

# Маслодайни - EUR

вторник, 25 Август 2009 г.

Описание	Борса	Месец	Вид	Последна	Промяна	Откриване	Най-висока	Най-ниска	Последна USD/t	
<b>Фючърсна борса – Париж (EURONEXT)</b>										
PGX9	Рапица	Париж	Ноември.09	EUR/t	<b>280.00</b>	<b>3.25</b>	278.00	280.00	277.75	400.43
PGGo	Рапица	Париж	Февруари.10	EUR/t	<b>284.00</b>	<b>2.75</b>	283.75	284.25	282.75	406.15
PGKo	Рапица	Париж	Май.10	EUR/t	<b>288.00</b>	<b>2.75</b>	287.00	288.00	286.25	411.87
PGQo	Рапица	Париж	Август.10	EUR/t	<b>286.25</b>	<b>2.25</b>	285.25	286.25	283.25	409.37
PGQo	Рапица	Париж	Август.10	EUR/t	<b>286.25</b>	<b>2.25</b>	285.25	286.25	283.25	409.37

<b>Стокова борса – Будапеща</b>									
Символ				Борса	Обем	Последна			Последна
NAPR0910					Октомври.09	0	54 800 Ft	<b>o Ft</b>	<b>202.80 €</b>
NAPR0911	Слънчоглед	Будапеща	VCE		Ноември.09	0	55 500 Ft	<b>o Ft</b>	<b>205.39 €</b>
NAPR0912				Декември.09	0	56 600 Ft	<b>o Ft</b>	<b>209.46 €</b>	
NAPR1003				Март.10	0	62 500 Ft	<b>o Ft</b>	<b>231.29 €</b>	
REPCO0909				Рапица	Будапеща	VCE	Септември.09	0	65 800 Ft
REPCO0911					Ноември.09	0	68 500 Ft	<b>o Ft</b>	<b>253.50 €</b>
REPCO1003					Март.10	0	71 500 Ft	<b>o Ft</b>	<b>264.60 €</b>

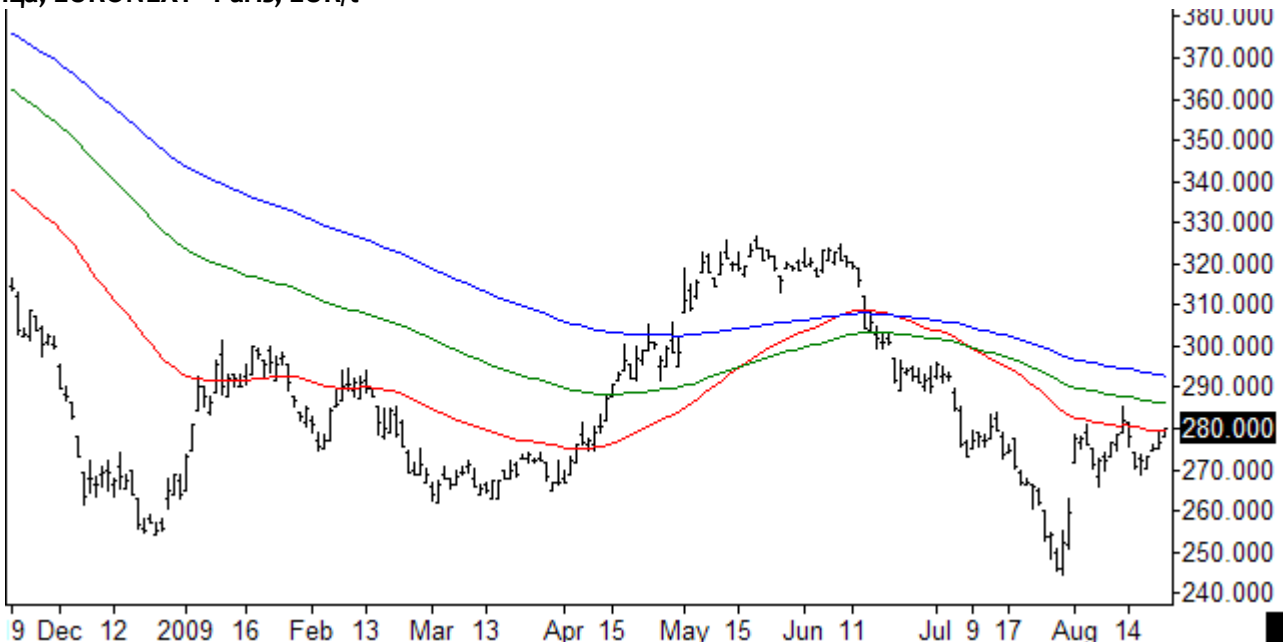
<b>Фючърсна борса – Малайзия (MDEX)</b>										
KPOU9	Палм. масло	MDEX	Септември.09	MYR/t	<b>2435</b>	<b>55</b>	2440	2460	2435	693.38
KPOX9	Палм. масло	MDEX	Ноември.09	MYR/t	<b>2375</b>	<b>30</b>	2378	2402	2364	676.29
KPOFo	Палм. масло	MDEX	Януари.10	MYR/t	<b>2368</b>	<b>45</b>	2378	2379	2372	674.30
KPOHo	Палм. масло	MDEX	Март.10	MYR/t	<b>2370</b>	<b>47</b>	0	0	0	674.87
KPOKo	Палм. масло	MDEX	Май.10	MYR/t	<b>2370</b>	<b>47</b>	0	0	0	674.87

<b>Фючърсна борса SAFEX - Йоханесбург, ЮАР</b>									
			Борса			Последна	Промяна	Последна	
					Септември-2009	2912	2	USD 368.76	
					Декември-2009	3040	4	USD 384.97	
Слънчоглед	Йоханесбург, ЮАР	SAFEX			Март-2010	3101	0	USD 392.70	
					Май-2010	3035	0	USD 384.34	

Рапица **Дългосрочна тенденция** **Средносрочна тенденция**

**Дългосрочна прогноза** **Средносрочна прогноза**

Рапица, EURONEXT - Paris, EUR/t



## Рапица – ноември 2009 - EUR/t



Рапицата приключи първия ден от седмицата със солидно повишение.

В условия на оскъдни новини в Париж (EURONEXT) рапицата последва развитието на пазарите от маслодайния сектор първо в Азия (Далиен и Куала Лумпур), а по-късно и в Чикаго и Уинипег. Близките доставни месеци на рапицата (ноември и февруари) приключиха между 2.75 и 3.25 EUR/t нагоре на нива 280.00 EUR/t (ноември) и 284.00 EUR/t (февруари). Останалите по-далечни доставни месеци завършиха между 2.25 и 2.75 EUR/t нагоре. Далечният майски контракт приключи на ниво 281.50 EUR/t.

В **Будапеща**, търговията при рапицата беше слабо активна. Новата реколта остана без изменение. Септември приключиха на ниво 65 800 Ft (243.51 €). Ноември приключи на ниво 68 500 Ft (253.50 €). Слънчогледът регистрира слаба търговия. Всички доставни месеци останаха без изменение на нива - Октомври 54 800 Ft (202.80 €), ноември 55 500 Ft (205.39 €) и декември 56 600 Ft (209.46 €).

В **Украйна** денят беше неработен поради национален празник. Нерафинираното слънчогледово олио се котира 760/780 USD/t FOB (авг.) и 760/780 USD/t FOB (септ.).

В **Аржентина** слънчогледовото олио се котира 760/780 USD/t FOB (август) и 765/785 USD/t FOB (септември). Соевото масло се повиши и се котира 825 USD/t FOB (септември) и 847 USD/t FOB (октомври).

Под данни от **Индия** под влияние да добрите валежи, паднали в ключов за развитието на маслодайните култури за една седмица цените на растителните масла на вътрешния пазар са паднали малко над 2%. Единствено рапичното масло е останало без промяна. Вносните растителни масла CIF Мумбай са паднали между 5 и 6.5%. Суровото слънчогледово олио CIF Мумбай е паднало от 885 на 850 USD/t.

## Франция - EUR/t - FOB

Рапица	FOB Мозел	281.00	3.00
Слънчоглед	FOB Сент	245.00	0.00

## Германия - EUR/t

Рапица - ноември	Доставено	290.00	2.50
- февруари	Рейн	295.00	2.50

## Черноморски басейн, FOB, USD/t

Слънчогледово олио	август	760	780
	септември	760	780

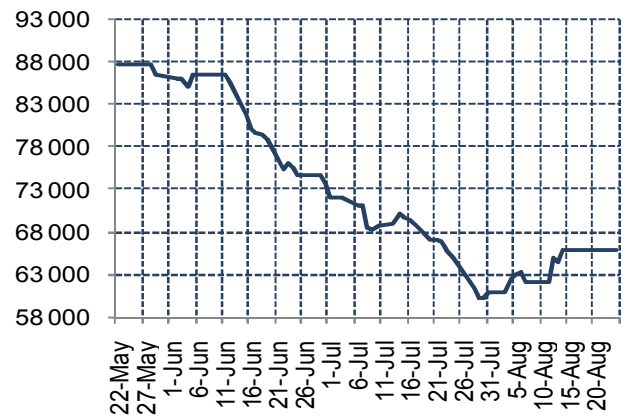
## Украйна, EXW, USD/t

Слънчогледово олио	EXW, USD/t	710	745.0
Слънчоглед	EXW, USD/t	237.5	265
Слънчогледов шрот	FOB, USD/t	150	
Рапица	EXW, USD/t	325	337.5

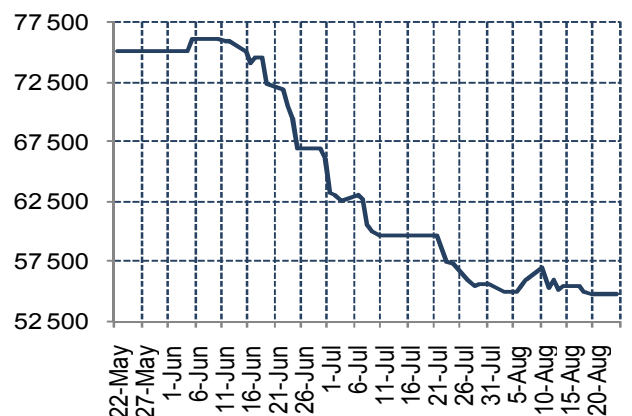
## Украинско слънчогледово олио, FOB



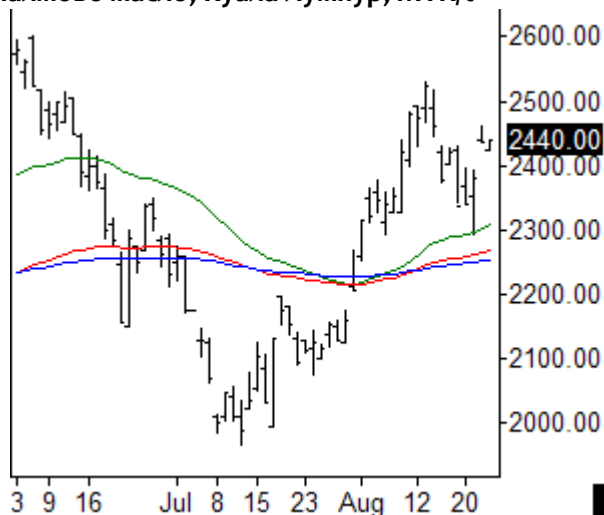
## Унгарска рапица, Ft/t



## Унгарски слънчоглед Ft/t



## Сурово палмово масло, Куала Лумпур, MYR/t

Аржентинско слънчогледово олио  
FOB, USD/t

## Физически котировки растителни и тропически масла

		Последна	Промяна
<b>Соево масло</b>	Холандски произход, 075% FFA, EUR/t, FOB	Септември	16.00
		Октомври	620.00
		Ноември / Януари	630.00
		Февруари / Април	640.00
<b>Соево масло</b>	Немски произход, рафинирано, EUR/t, FOB	Август	673.00
		Септември	673.00
		Октомври	682.00
		Януари / Март	707.00
<b>Слънчогледово олио</b>	Произход ЕС, 2-3% FFA, USD/t, FOB	Октомври / Декември	825.00
		Януари / Март	855.00
		Април / юни	885.00
		Август / Октомври	-
<b>Рапично масло</b>	Холандски произход, 2% FFA, EUR/t, FOB	Ноември / Януари	630.00
		Февруари / Април	640.00
		Август	660.00
<b>Рапично масло</b>	Немски произход, рафинирано, EUR/t, FOB	Септември	670.00
		Октомври	680.00
		Август / Септември	730.00
<b>Палмово масло</b>	Произход Малайзия / Суматра, USD/t, FOB	Август	740.00
<b>Палмов олеин</b>	Малайзия	Септември	740.00
		Последна	Промяна

## Физически котировки шротове

<b>Аржентински соев шрот, 45-46%</b>	USD/t, CIF Rotterdam	Август / Септември	-	-
		Октомври / Декември	442.00	8.00
<b>Бразилски соев шрот, 48%</b>	USD/t, CIF Rotterdam	Август / Септември	449.00	7.00
		Октомври / Декември	448.00	6.00
<b>Соев шрот 49%</b>	USD/t, FOB Rotterdam	Септември	472.00	-1.00
		Октомври	472.00	14.00
<b>Рапичен шрот, "00"</b>	EUR/t, FOB Hamburg	Септември	133.00	5.00
		Октомври	134.00	6.00
<b>Рапичен шрот, "00"</b>	EUR/t, FOB Долен Рейн	Август / Октомври	133.00	6.00
		Ноември / Април	136.00	6.00
<b>Слънчогледов шрот</b>	USD/t	Спот	133.00	0.00
		Септември	141.00	8.00

Мнението на автора изразено в настоящата публикация не е предложение за заемане на спекулативни и други позиции, както и за сключване на каквито и да е сделки. То изразява вижданията на същия и е обект на промяна във всеки един момент. Мнението на автора може, но не е задължително, да се различава съществено от становището на екипа на ZARNOBAZA.COM.

Екипът на ZARNOBAZA.COM, както и авторът на настоящия анализ не носят никаква отговорност за претърпени загуби в следствие сключване на каквито и да е сделки въз основа на настоящия анализ. Забранява се копирането и разпространението на части и/или цялото съдържание без изричното разрешение на Zarnobaza.com