

Фючърсни борси – Париж и Лондон (EURONEXT), ХанOVER (WTB)

PMQ9	Хл. пшеница	Париж	Август.09	EUR/t	127.50	0.50	0.00	0.00	0.00	181.87
PMX9	Хл. пшеница	Париж	Ноември.09	EUR/t	135.50	0.50	135.50	136.50	135.00	193.28
PMF0	Хл. пшеница	Париж	Януари.10	EUR/t	137.50	0.75	137.50	138.00	136.25	196.13
PMH0	Хл. пшеница	Париж	Март.10	EUR/t	139.00	0.25	139.00	140.00	138.50	198.27
PMK0	Хл. пшеница	Париж	Май.10	EUR/t	141.00	0.50	141.00	142.00	140.50	201.12
PMQ0	Хл. пшеница	Париж	Август.10	EUR/t	145.75	0.50	0.00	0.00	0.00	207.90
QKX9	Фур. пшеница	Лондон	Ноември.09	GBP/t	103.00	0.25	102.50	103.50	102.50	172.07
QKF0	Фур. пшеница	Лондон	Януари.10	GBP/t	105.00	0.00	0.00	0.00	0.00	175.41
QKH0	Фур. пшеница	Лондон	Март.10	GBP/t	107.00	0.00	107.00	107.00	107.00	178.75
QKK0	Фур. пшеница	Лондон	Май.10	GBP/t	109.75	0.25	110.00	110.00	109.90	183.35
QKN0	Фур. пшеница	Лондон	Май.10	GBP/t	111.25	0.25	0.00	0.00	0.00	185.85
HWWQ9	Хл. пшеница	ХанOVER	Август.09	EUR/t	131.00	1.00	0.00	0.00	0.00	186.86
HWWX9	Хл. пшеница	ХанOVER	Ноември.09	EUR/t	137.00	1.00	0.00	0.00	0.00	195.42
HWWF0	Хл. пшеница	ХанOVER	Януари.10	EUR/t	139.00	1.00	0.00	0.00	0.00	198.27
CAQ9	Царевица	Париж	Август.09	EUR/t	126.25	-1.25	126.00	126.75	126.00	180.08
CAX9	Царевица	Париж	Ноември.09	EUR/t	125.75	-2.25	128.25	129.50	125.75	179.37
CAF0	Царевица	Париж	Януари.10	EUR/t	131.00	-1.00	133.00	133.00	128.00	186.86
CAH0	Царевица	Париж	Март.10	EUR/t	132.75	-1.75	135.50	135.50	131.75	189.35
CAM0	Царевица	Париж	Юни.10	EUR/t	133.00	-1.00	0.00	0.00	0.00	189.71

Стокова борса – БУДАПЕЦА

		Борса		Последна		Последна	
EUBU0908			Август.09	9	28 820 Ft	-280 Ft	108.11 €
EUBU0909			Септември.09	3	29 400 Ft	-600 Ft	110.28 €
EUBU0912	Пшеница ЕС	БУДАПЕЦА	Декември.09	0	33 000 Ft	0 Ft	123.79 €
EUBU1003			Март.10	0	36 500 Ft	0 Ft	136.91 €
TBUZ0908			Август.09	0	255 800 Ft	380 Ft	959.53 €
TBUZ0909			Септември.09	0	26 000 Ft	0 Ft	97.53 €
TBUZ0912	Фуражна пшеница	БУДАПЕЦА	Декември.09	0	27 100 Ft	0 Ft	101.65 €
			Март.10	0	33 000 Ft	0 Ft	123.79 €
TKUK0909			Септември.09	0	31 000 Ft	0 Ft	116.28 €
TKUK0911			Ноември.09	40	28 000 Ft	500 Ft	105.03 €
TKUK0912	Царевица	БУДАПЕЦА	Декември.09	0	28 200 Ft	200 Ft	105.78 €
TKUK1003			Март.10	0	30 000 Ft	0 Ft	112.53 €
TARP0908			Август.09	1	23 720 Ft	220 Ft	88.98 €
TARP0909			Септември.09	0	25 500 Ft	0 Ft	95.65 €
TARP0912	Ечемик	БУДАПЕЦА	Декември.09	0	28 000 Ft	0 Ft	105.03 €
TARP1003			Март.10	0	32 200 Ft	0 Ft	120.78 €

ПШЕНИЦА

Хлебна пшеница	Дългосрочна тенденция	➔	Средносрочна тенденция	➔
	Дългосрочна прогноза	➔	Средносрочна прогноза	➔



Хлебна пшеница – ноември - Париж, EUR/t



Фуражна пшеница – ноември- Лондон, GBP/t



Пшеницата приключи колебливо.

Новините, че Египет купува 240к френска и рязкото увеличение до 440 хил.т. на издадените експортни лицензи намериха незабавно, но краткосрочно отражение върху пазара. Настъпилата през последните дни корекция нагоре е резултат като на новините и повишението на цените на пшеницата в Чикаго, така и на факта, че пазарът е силно надпродаден. За сега обаче, корекцията няма шанс да прерасне в по-трайно повишение на цените от една страна заради намерението на производителите да продават агресивно при всяко поскъпване, а от друга заради слабата активност на купувачите и крайните експортни дестинации.

Като силен негативен фактор имаме още:

- Проблемите пред, които са изправени правителствата в Украйна и Русия при осигуряване средства за интервенционни покупки;
- случаите на спорове относно качеството на доставената пшеница (Сирия и Египет), които показват, че крайните експортни дестинации са решени да предприемат мерки за оказване на натиск с цел постигане на по-добри цени.

Хлебната пшеница (EURONEXT - Париж) от реколта 2009/10 приключи между 0.25 и 0.75 EUR/t нагоре. Ключовият ноемврийски контракт се повиши 0.50 EUR/t до ниво 135.50 EUR/t, Останалите контракти от нова реколта приключиха на нива съответно 137.50 EUR/t (януари) и 139.00 EUR/t (март).

Фуражната пшеница (Лондон) от реколта 2009/10 г. приключи колебливо – между без изменение и символично повишение от 0.25 GBP/t. Ключовият ноемврийски контракт се повиши 0.25 GBP/t и завърши на ниво 103.00 GBP/t. Останалите доставни месеци от реколта 2009/10 завършиха на нива 105.00 GBP/t. (януари 2010) и 107.00 GBP/t (март 2010).

В Будапеща търговията беше слабо активна. Хлебната пшеница приключи между без изменение и понижние от 600 Ft/t на нива между 28 820 Ft (108.11 €) за август и 33 000 Ft (123.79 €) за декември. Фуражната пшеница регистрира слаба търговия. Цените останаха без изменение с изключение на август, който се повиши 380 Ft/t. Фючърните контракти завършиха на нива между 255 800 Ft (959.53 €) за август и 27 100 Ft (101.65 €) за декември.

Русия / Украйна

Хлебна пшеница	FOB, USD/t	160-170	Русия
Хлебна пшеница	FOB, USD/t	160-165	Украйна
Хлебна пшеница	DAF, USD/t	165	Казахстан
Фуражна пшеница	FOB, USD/t	127.5-137.5	Украйна

Русия / Украйна

Царевица	FOB, USD/t	-	-
Фуражен ечемик	FOB, USD/t	122.5-135	Украйна
Ечемик	FOB, USD/t	125-130	Русия

Франция - EUR/t

Пшеница FCW1	FOB Руан	130.80	1.00
Пшеница FCW2	FOB Руан	129.80	1.00
Пшеница FAW1	FOB Ла Палис	133.80	1.00
Пшеница	FOB Мозел	121.00	-1.00
Твърда пшеница	FOB Ла Палис	240.00	0.00
	FOB Ла Нувел	240.00	0.00

Германия

Пшеница - Е	Доставено	160.00	0.00
	FOB Хамбург / Росток	167.50	0.00
	Доставено - август	137.00	0.00
Пшеница - А	- септември	145.00	6.00
	FOB Хамбург / Росток	150.00	0.00
Пшеница - В	Доставено - август	130.00	0.00
	- септември	135.00	0.00
Фуражна пшеница	FOB Хамбург / Росток	139.00	0.00
	Доставено - август	122.50	0.00
	- септември	125.00	0.00

Италия

Пшеница	Равена	Авг / Септ	137.00
	Пиемонт / Емилия / Венето	Авг / Септ	142.00
Фуражна пшеница		Авг / Септ.	142.00
			128.00

Холандия

Фуражна пшеница	CAF Ротердам	Август	125.00
		Септ / Дек.	124.00
		Ян / Юни	130.00

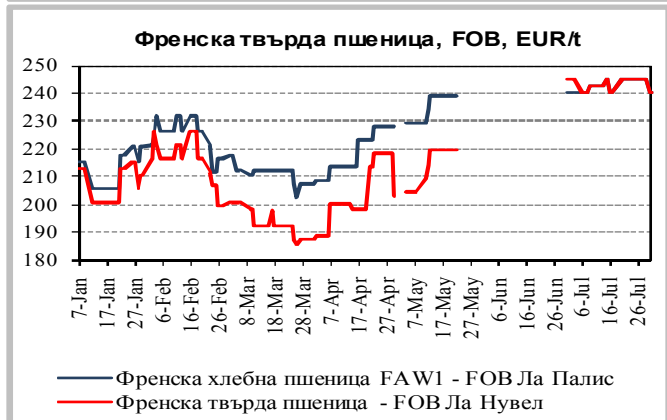
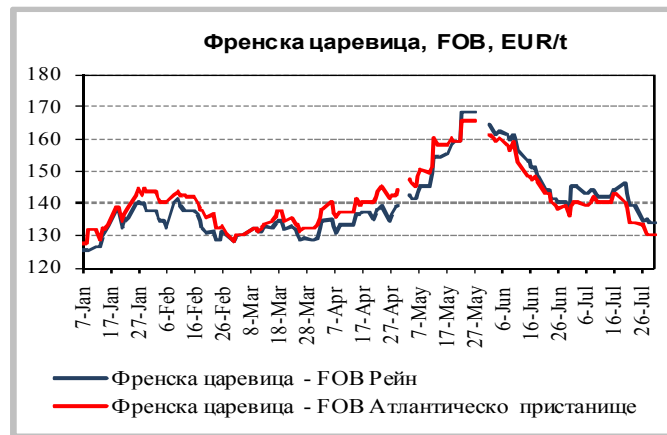
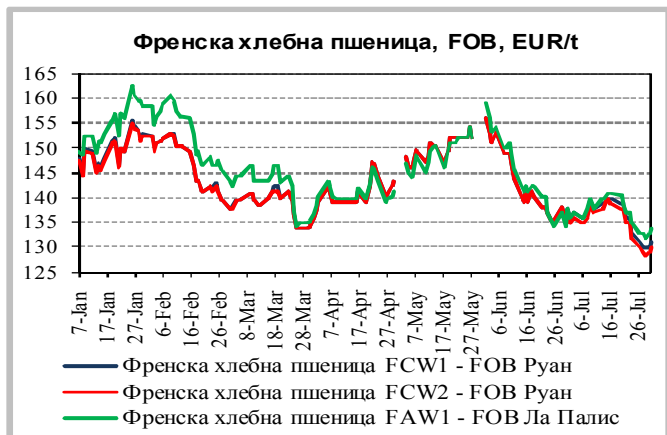
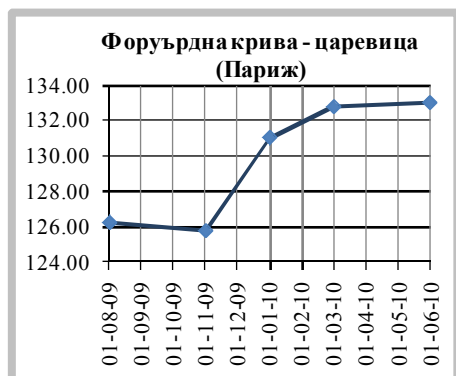
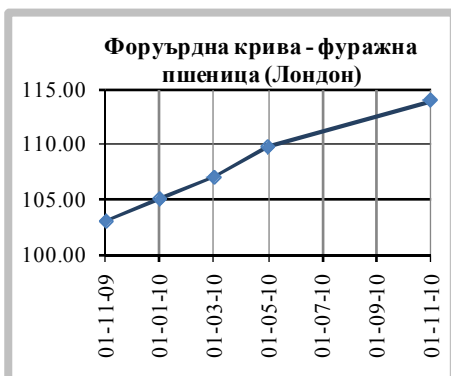
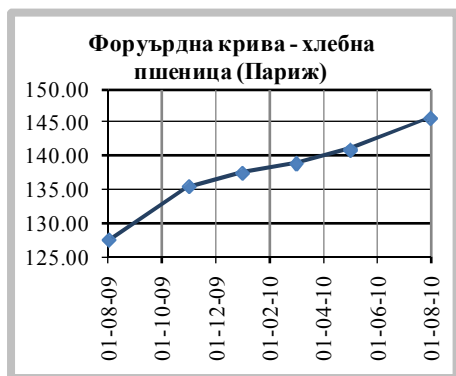
Великобритания

Фуражна пшеница	GBP/t	Окт / дек	103.00
		Ян / март	106.00
		Апр. / Юни	110.00

Фуражна пшеница

Дългосрочна тенденция →
Дългосрочна прогноза →

Средносрочна тенденция ↘
Средносрочна прогноза ↗



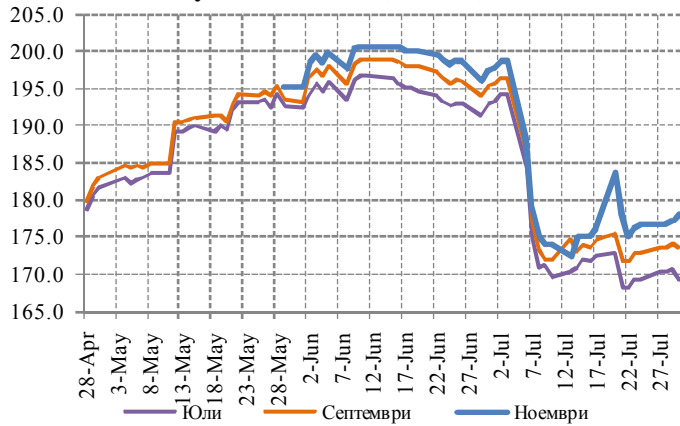
Твърда пшеница

Франция, EUR/t		
Дост. Нант	Август / Септември	240
Дост. Ла Палис	Август / Септември	240
Дост. Ла Нувел	Август / Септември	230-235
Юг-запад	Август / Септември	230-240
Юг-изток	Август / Септември	-
Италия - Търговска борса Болоня		
Fino		235-238
Италия - Зърнена борса Милано		
Fino		245-252
Fino - kg/hl 80, протеин 13%, влага 9-10%		
Buono mercantile - kg/hl 79-79.7, протеин 11-12.9%, влага 9-		
Mercantile - kg/hl <79, протеин <11%, влага 9-10%		

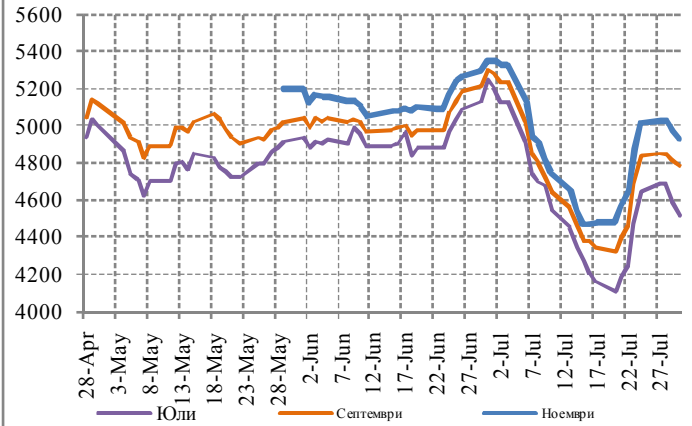
ММББ - Москва

Контракт	Борса	Месец	Вид	Последна	Промяна	Откриване	Най-висока	Най-ниска	Последна USD/t
Фьючерс EXW пш.кл.3 июль 09	ММББ, Москва	Jul-09	RUB/t	4512	-76	4560	4562	4419	143.3
Фьючерс EXW пш.кл.3 сент 09	ММББ, Москва	Sep-09	RUB/t	4783	-38	4810	4910	4625	152.0
Фьючерс EXW пш.кл.3 ноябрь 09	ММББ, Москва	Nov-09	RUB/t	4929	-46	4970	5010	4825	156.6
Фьючерс EXW пш.кл.4 июль 09	ММББ, Москва	Jul-09	RUB/t	3747	-124	3780	3790	3675	119.0
Фьючерс EXW пш.кл.4 сент 09	ММББ, Москва	Sep-09	RUB/t	4097	-21	4200	4220	3870	130.2
Фьючерс EXW пш.кл.4 ноябрь 09	ММББ, Москва	Nov-09	RUB/t	4267	-25	4380	4387	4072	135.6
Фьючерс EXW пш.кл.5 июль 09	ММББ, Москва	Jul-09	RUB/t	2413	0	0	0	0	76.7
Фьючерс EXW пш.кл.5 сент 09	ММББ, Москва	Sep-09	RUB/t	2549	0	0	0	0	81.0
Фьючерс EXW пш.кл.5 ноябрь 09	ММББ, Москва	Nov-09	RUB/t	2752	0	0	0	0	87.4
Фьючерс FOB эксп. пш. июль 09	ММББ, Москва	Jul-09	USD/t	169.40	-1.30	169.70	169.70	168.80	
Фьючерс FOB эксп. пш. сент 09	ММББ, Москва	Sep-09	USD/t	173.60	-0.40	173.80	173.90	172.90	
Фьючерс FOB эксп. пш. ноябрь 09	ММББ, Москва	Nov-09	USD/t	178.00	0.90	178.50	178.60	177.00	

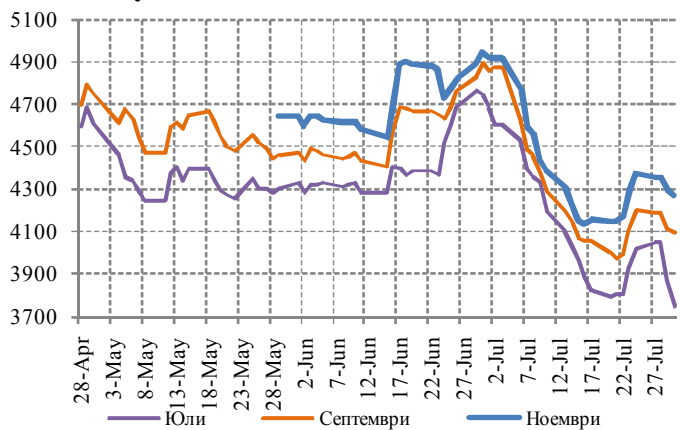
Руска пшеница, USD/t, FOB



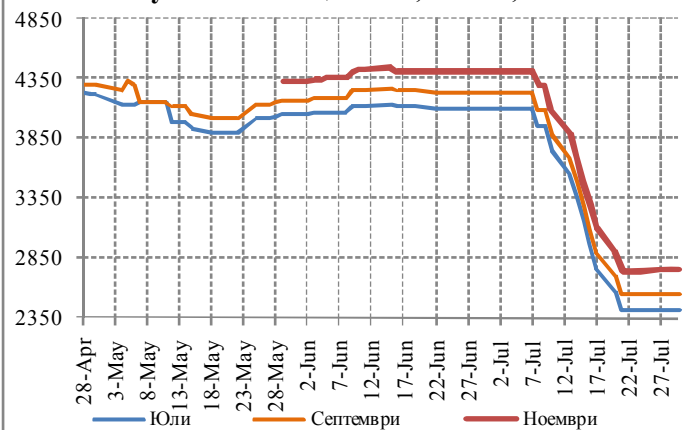
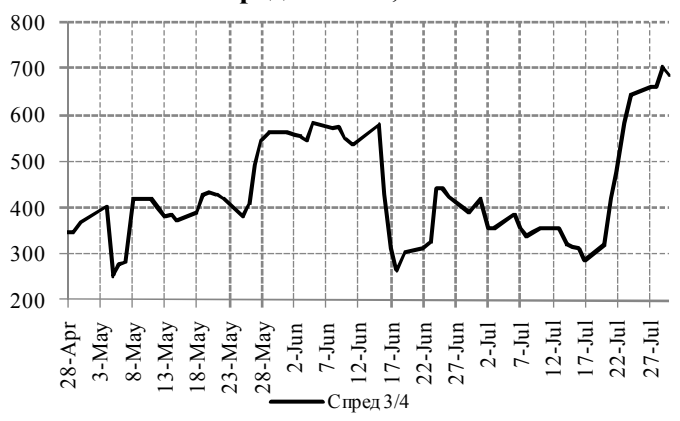
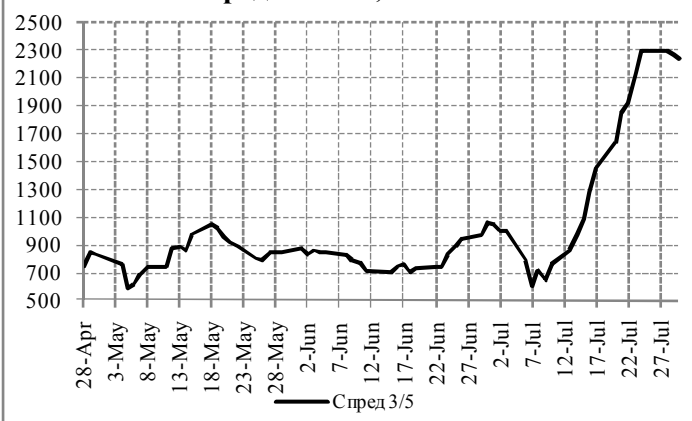
Руска пшеница -3 кл, RUB/t, EXW



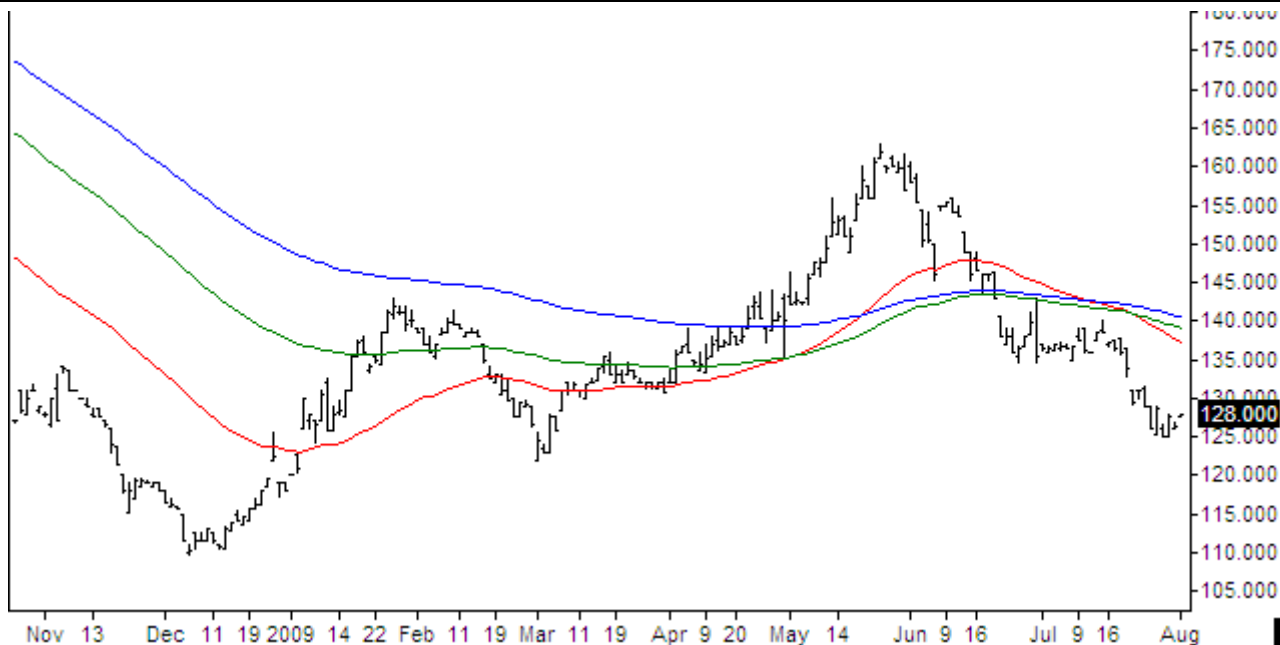
Руска пшеница -4 кл, RUB/t, EXW



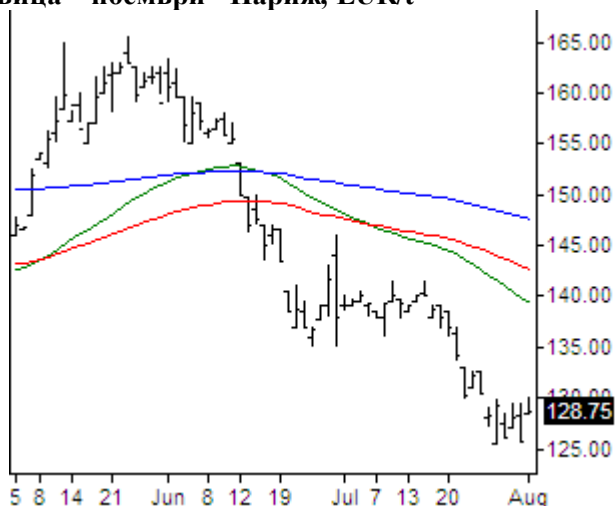
Руска пшеница -5 кл, RUB/t, EXW

Руска пшеница
Спред 3/4 кл., RUB/tРуска пшеница
Спред 3/5 кл., RUB/t

Царевица Дългосрочна тенденция → Средносрочна тенденция ↘
 Дългосрочна прогноза → Средносрочна прогноза ↗



Царевица – ноември - Париж, EUR/t



Русия / Украйна

Царевица	FOB, USD/t	-	-
Фуражен ечемик	FOB, USD/t	122.5-135	Украйна
Ечемик	FOB, USD/t	125-130	Русия

Ечемик (фуражен)	FOB Руан	105.80	0.00
------------------	----------	--------	------

Германия - EUR/t

Ечемик	FOB Хамбург	110.00	0.00
--------	-------------	--------	------

Холандия

		Авг.	112.00
--	--	------	--------

Ечемик	CAF Ротердам	Септ / Дек	113.00
		Ян / Юни	119.00

Италия

Ечемик	Ломбардия	Авг / Септ.	113.00
--------	-----------	-------------	--------

	Емилия / Венето		113.00
--	-----------------	--	--------

Франция - EUR/t

Царевица	FOB Рейн	134.16	0.00
----------	----------	--------	------

	FOB Атл. пристанище	130.16	0.00
--	---------------------	--------	------

Холандия

		Авг / Септ.	145.00
--	--	-------------	--------

Царевица	CAF Ротердам	Окт / Дек.	128.00
----------	--------------	------------	--------

		Ян / Март	135.00
--	--	-----------	--------

Италия

	Фриули	Август	130.00
--	--------	--------	--------

Царевица	Венето	Август	130.00
----------	--------	--------	--------

	Внос	Окт / Дек	135.00
--	------	-----------	--------

	Произход ЕС	Ян / Юни	140.00
--	-------------	----------	--------

Царевицата приключи надолу.

Царевицата от реколта 2008/09 и 2009/10, търгувана на борсата в Париж приключи между 1.25 и 2.25 EUR/t надолу. Ключовият ноемврийски контракт завърши на ниво 125.75 EUR/t. Януари завърши на ниво 131.00 EUR/t.

В Будапеща царевицата регистрира активна търговия.

Пазарът завърши между без изменение и повишение от 500 Ft/t нагоре. Интересът в старата реколта спада рязко, за сметка на новата реколта. Септември и ноември завършиха на нива 31 000 Ft (116.28 €) и 28 000 Ft (105.03 €). Декември завърши на ниво 28 200 Ft (105.78 €). Март 2010 приключи на ниво 30 000 Ft (112.53 €). **Ечемикът** регистрира слаба търговия. Цените на близките доставни месеци завършиха между без изменение и повишение от 220 Ft/t. Августовският контракт завърши на ниво 23 720 Ft (88.98 €). Септември падна до ниво 25 500 Ft (95.65 €). Декември остана на ниво 28 000 Ft (105.03 €).

Мнението на автора изразено в настоящата публикация не е предложение за заемане на спекулативни и други позиции, както и за сключване на каквито и да е сделки. То изразява вижданията на същия и е обект на промяна във всеки един момент. Мнението на автора може, но не е задължително, да се различава съществено от становището на екипа на ZARNOBAZA.COM.

Екипът на ZARNOBAZA.COM, както и авторът на настоящия анализ не носят никаква отговорност за претърпени загуби в следствие сключване на каквито и да е сделки въз основа на настоящия анализ. Забранява се копирането и разпространението на части и/или цялото съдържание без изричното разрешение на Zarnobaza.com