

Черноморски басейн, FOB, USD/t			
Слънчогледово олио	август	910.00	930.00
	септември	910.00	930.00
Украйна, EXW, UAH/t			
Слънчогл. олио	EXW, UAH/t	7350	7400
Слънчоглед	EXW, UAH/t	3000	3150
Слънчогледов шрот	DAF, USD/t	-	-
Рапица	EXW, UAH/t	3600	3750
Соя	EXW, UAH/t	2500	2550

Черноморски басейн

Последните месеци сме свидетели на преговор на урока за необходимостта от постоянно и непрекъснато наблюдение на пазара и съобразяване със възможните промени.

И най-авторитетните прогнози непрекъснато биват коригирани от авторите им, къде със закъснение, къде навреме.

Реализиращата се опасност за реколтата на слънчогледа в Русия вече се съпътства от влошаване на прогнозата за Украйна.

Oilworld понижава леко прогнозата си за нова реколта на слънчогледа в Европейския съюз до 6.852 млн. тона. Прогнозата за реколтата в Аржентина е понижена със 500 хил. тона до 2.9 млн. тона с опасност за допълнително понижение.

Понижение на до скоро оптимистичните очаквания за реколтите на слънчогледа в Русия и Украйна, на фона на проблеми по снабдяването с рапица прави реколтите на слънчогледа в Румъния и България от съществено значение за Европейския съюз.

Украйна

През миналата седмица олиото в Украйна беше обект на засилено търсене за износ. Експортната му цена купува достигна до 910 дол./ тон FOB. Освен от далечни дестинации слънчогледовото олио с търси активно от Русия, Беларус, Казахстан и Узбекистан.

На вътрешния пазар търсенето също беше активно и повиши цената на олиото до 7350 гривни/ тон EXW.

През последния месец предлагането на слънчогледово олио в страната практически отсъства. Производствените мощности се намират в престои за планов ремонт и запасите намаляват. Очаква се предлагането на слънчогледово олио да се активизира в края на септември.

През юли 2010 Украйна изнесе 263 хил. тона слънчогледово олио при 277 хил. тона през юни 2010 и 188 хил. тона през юли 2009. До момента през текущия сезон 2009/10 са изнесени общо над 2.435 млн. тона олио. За същия период на сезон 2008/09 са изнесени 1.95 млн. тона олио.

Ще припомним, че последната прогноза на местни анализатори от юли за износа на олио през текущия сезон беше за 2.365 млн. тона, а за следващия сезон – 2.390 млн. тона. Прогнозата за производството на олио в страната през 2009/10 беше 2.89 млн. тона и през 2010/11 – 2.95 млн. тона.

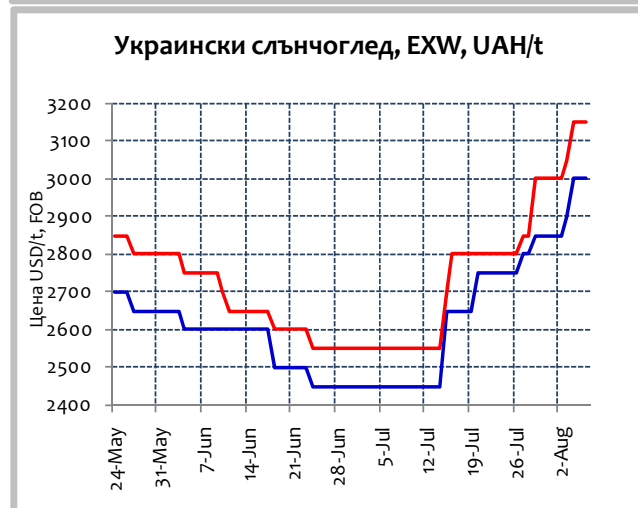
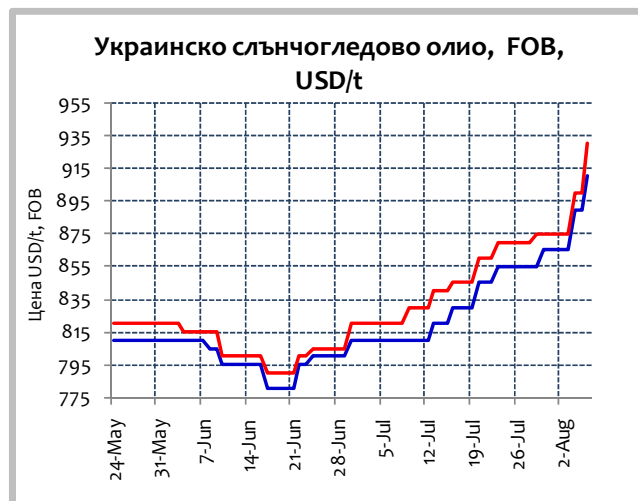
Слънчогледът повиши цената си на вътрешния пазар до 3000 гривни/ тон EXW. Нормално за сезона запасите и съответно предлагането са много ниски.

През юли 2010 са изнесени само 8.9 хил. тона слънчоглед. За отбелязване е, че през юли 2009 от страната са изнесени 70.8 хил. тона. През юни тази година са изнесени 71.3 хил. тона.

Общият износ до момента през текущия сезон е 352 хил. тона.

Oilworld прогнозира общ износ на слънчоглед от Украйна през текущия сезон 359 хил. тона, което означава, че през август ще бъдат изнесени около 7 хил. тона. Прогнозата за износа през следващия сезон 2010/11 е за 350 хил. тона.

Прогнозата за преработката през новия сезон е за 6.65 млн. тона при 7.03 млн. тона през текущия сезон. Ще



припомним, че местни анализатори прогнозираха последно през юли преработка на слънчоглед в Украйна през текущия сезон 6.57 млн. тона.

Oilworld понижава прогнозата си за новата реколта на слънчогледа 2010/11 на 7.1 млн. тона от 4.65 млн. ха при среден добив 1.53 тона/ ха.

През последните две седмици в източните области на Украйна температурите бяха постоянно и много високи. Съобщава се, че това е довело до влошаване състоянието на посевите на слънчогледа. Средните и късни сортове са в лошо състояние, докато ранните са в удовлетворително. През миналата 2009 година четирите засегнати области са произвели 40% от слънчогледовата реколта. По прогноза до петък 13. август включително температурите в източна и централна Украйна ще останат в диапазона 37-42 градуса по Целзий. На 14. август се очаква захлаждане до 21-28 градуса.

Експортната цена на слънчогледовия шрот се повиши до 185-195 дол./ тон FOB/DAF.

През юли 2010 са изнесени 226 хил. тона шрот при 242 хил. тона през юни 2010 и 199 хил. тона през юли 2009. До момента през текущия сезон са изнесени общо 2.39 млн. тона слънчогледов шрот при 2.09 млн. тона през същия период на миналия сезон 2008/09.

Сяга също последва общия тренд на маслодайните. В края на седмицата цената и се повиши до 2500 гривни/ тон EXW.

Търговията с рапица в страната продължава при нарастваща активност на търсенето. Цената на продоволствената рапица франко елеватор през миналата седмица се повиши до 3700-3750 гривни/ тон. Независимо, че прибирането на рапицата още не е завършило, предлагането е далеч под търсенето. През юли 2010 от Украйна са изнесени 79.38 хил. тона рапица. Най-голямо количество е заминало за Франция – 48.5 хил. тона. През юни 2010 разбираемо износа беше само 5.9 хил. тона. Показателно за високото търсене в момента е, че през юли 2009 от Украйна са били изнесени само 41 хил. тона.

Към 6. август 2010 в страната бяха прибрани 1.34 млн. тона рапица от 800 хил. ха. при среден добив 1.68 тона/ ха. Интересно е, че с напредване на времето темповете на жътвата на рапица силно намаляват. За една седмица са ожънати само 44 хил. ха. В същото време средният добив се е повишил с 30 кг/ ха. Сред анализаторите се обсъжда вероятност за новата реколта на рапицата в Украйна в рамките на 1.4-1.5 млн. тона

Експортни контракти на борсите в Украйна от 02. до 06. август 2010							
Спот							
Култура	Производство	Условия на доставка	Количество тонове	Средно претеглени цени UAH/тон			Цена в USD/t
	година			мин.	средна	макс.	средна
Рапица техническа	2009	DAF	1500	2493.75	2493.75	2493.75	316.00
Рапица техническа	2010	CPT	4350	2620.21	2748.12	2856.98	348.21
Рапица техническа	2010	DAF	1550	2801.73	2935.39	3077.96	371.94
Рапица техническа	2010	FOB	3361.13	2880.25	2888.75	2959.35	366.07
Рапица техническа	2010	FAS	300	3077.53	3077.53	3077.53	390.00
Рапица продоволств.		FCA	6000	2604.43	2604.43	2604.43	330.00
Рапица продоволств.	2010	CPT	7200	2525.50	3086.87	3433.11	391.13
Рапица продоволств.	2010	DAF	600	3599.55	3599.55	3599.55	456.15
Рапица продоволств.	2010	FOB	35390	3393.39	3822.31	3827.09	484.09
Рапица продоволств.	2010	DDU	45	3299.20	3299.20	3299.20	418.06
Слънчоглед 1. клас	2009	DDU	42	3633.30	3633.30	3633.30	460.43
Слънчоглед 2. клас	2009	CPT	32	1814.91	1814.91	1814.91	230.00

Експортни контракти на борсите в Украйна от 02. до 06. август 2010							
Форуърдни							
Култура	Доставка	Условия на доставка	Количество тонове	Средно претеглени цени UAH/тон			Цена в USD/t
	дата			мин.	средна	макс.	средна
Рапица техническа	31.10.2010	FOB	86000	3188.00	3188.00	3188.00	404.00
Рапица продоволств.	31.8.2010	CPT	3000	3551.49	3551.49	3551.49	450.00
Рапица продоволств.	31.8.2010	FOB	870	3629.91	3629.91	3629.91	460.00
Рапица продоволств.	30.9.2010	CPT	300	4611.54	4611.54	4611.54	584.36
Рапица продоволств.	30.9.2010	FOB	100000	3393.17	3424.74	3432.63	434.00
Слънчоглед 1. клас	31.12.2010	CPT	66	4340.10	4340.10	4340.10	550.00
Слънчогл. шрот	31.8.2010	DAF	300	1223.12	1223.12	1223.12	155.00

Русия

Цената на олиото на вътрешния пазар в Русия се повиши до 30-31 хил. рубли/ тон. В Ростовска област на 5. август 2010 се предлагаше по цена 30500 рубли/ тон.

Oilworld отдава това на понижаване на запасите в резултат на устойчиво търсене на вътрешния пазар. Запасите в края на юни 2010 бяха 300 хил. тона, но от тогава намаляват и поради заетост на преработващите мощности в момента с преработка на рапицата от нова реколта. През юни 2010 в Русия са произведени 210 хил. тона слънчогледово олио, което е с малко над производството през май. За периода октомври 2009-юни 2010 са произведени 2.19 млн. тона олио. Вътрешното потребление е нараснало с 5% до 1.63 млн. тона.

Високите цени доведоха до намаляване на експорта на олио от страната.

По преценка на Oilworld износът през юли 2010 е около 40 хил. тона при 66 хил. тона през юни 2010 и 108 хил. тона през юли 2009. Агенцията прогнозира износ на олио през периода юли-септември 2010 в размер на 85 хил. при 167 хил. тона през същия период на миналия сезон 2008/09. От началото на текущия сезон до края на юли са изнесени общо 484 хил. тона олио при 788 хил. тона за същия период на миналия сезон 2008/09.

В Ростовска област слънчогледът се търси по цена 12000 рубли/ тон и се предлага по 12500 рубли/ тон, но търговия няма.

Oilworld отчита възможността за нанасяне на щети от сушата и горещините в Русия върху реколтата на слънчогледа и понижава прогнозата си от 7.1 млн. тона на 6.8 млн. тона. Прогнозира се реколтиране на 6.7 млн. ха посеви на слънчогледа при среден добив 1.01 тона/ ха.

Според новата прогноза преработката на слънчоглед през новия сезон ще достигне 6.38 млн. тона, а експорта ще бъде само 40 хил. тона.

Преди две седмици руски анализатори също прогнозираха размер на реколтираните площи 6.7 млн. ха, но преценката им за средния добив беше 1.09 тона/ ха и от там новата реколта се оценяваше на 7.3 млн. тона.

По прогноза сушата и горещините в централна Русия ще продължат минимум до 13. август 2010, петък включително. В Южния и Северокавказкия федерални окръзи високите температури ще продължат до петък 13. август, след което ще паднат до нормални 25-30 градуса по Целзий.

Във връзка с увеличаване поголовието на крупния рогат добитък и птиците в Русия през сезона 2009/10 (октомври-септември) се очаква производството на соев шрот в страната да нарасне до 1.4 млн. тона при 1.09 млн. тона през предишния сезон. През целия сезон 2009/10 вносът на соев шрот ще бъде 340 хил. тона, а вътрешното потребление ще нарасне до 1.73 млн. тона при 1.47 млн. тона през предишния сезон.

Румъния

По данни от печата на 26. юли 2010 в Румъния бяха ожънати около 500 хил. ха зимна рапица при общо подлежащи на реколтиране 580 хил. ха. Овършани бяха около 815 хил. тона рапица при среден добив 1.631 тона/ ха. Предварителната прогноза за средния добив на рапицата при нова реколта 2010/11 беше за 1.764 тона/ ха. Ако тя се беше състояла в Румъния щеше да има нова реколта в размер на 1.023 млн. тона рапица. Сега, ако посочените за реколтиране 580 хил. ха са наистина верни, вероятната максимална реколта 2010/11 в бункерно тегло е 945 хил. тона. Всъщност още на 6. юли беше ясно че реколтата на рапицата е пострадала силно от полягане на посевите, частично или пълно оронване на шушулките и трудности за прибиране поради заблацияване. От порои, градушки и виелици през последните два месеца в страната са пропаднали 62 хил. ха със различни посеви.

На фона на реколтата на рапицата 2009/10 в Румъния обаче сегашната е сериозен напредък. През 2009 според официалната статистика са ожънати всичко 436 хил. ха рапица и са прибрани 574 хил. тона при среден добив 1.3 тона/ ха.

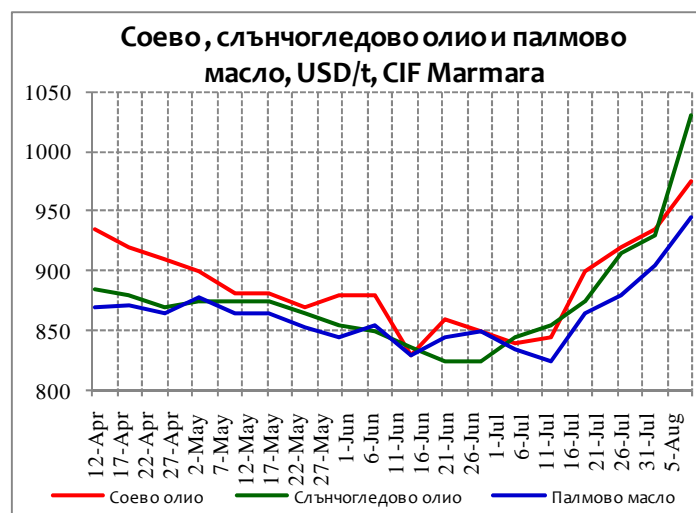
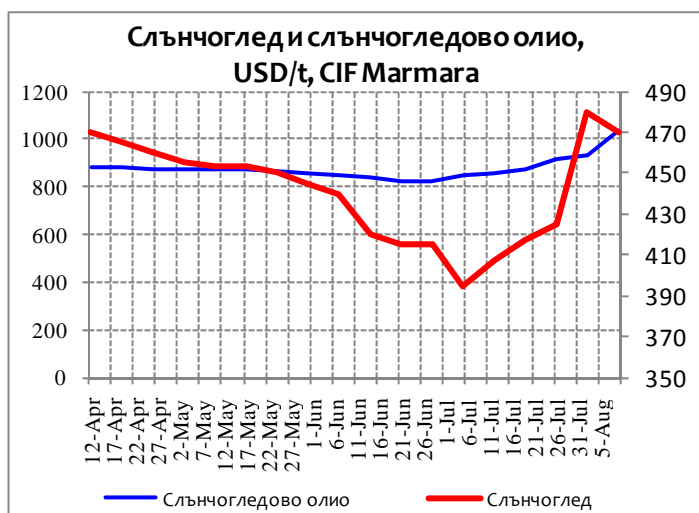
По данни от печата сегашното състояние на посевите на слънчогледа е много добро със изгледи реколтата да бъде със 30% по-висока от миналогодишната. По данни от статистиката към 24. юни 2010 в страната са засети 775 хил. ха със слънчоглед. Пак според статистиката през 2009/10 са прибрани 1.113 млн. тона слънчоглед от 787 хил. ха при среден добив 1.413 тона/ ха. Ако наистина реколтата през настоящата 2010/11 бъде с 30% по-висока, тя трябва да възлезе на 1.447 млн. тона при среден добив 1.87 тона/ ха. Дори дописникът да е имал предвид не по-висока реколта, а по-висок среден добив резултатът е почти същият. Ще следим отблизо развитието на новата реколта на слънчогледа.

Oilworld прогнозира нова реколта на слънчоглед 2010/11 в Румъния в размер на 1.08 млн. тона при преценка за реколта 2009/10 в размер на 1.1 млн. тона.

До края на юни 2010 през текущия сезон страната е изнесла 459 хил. тона слънчоглед. Най-големи количества са изнесени през септември 2009 – 116 хил. тона и октомври 2009 – 133 хил. тона.

Турция

Слънчогледов шрот	CIF Marmara	USD/t		
Слънчоглед	CIF Marmara	USD/t	470	-10
Рапица	CIF Marmara	USD/t	490	+5
Нерафинирано слънчогледово олио	CIF Marmara	USD/t	1030	
Нерафинирано соево олио	CIF Marmara	USD/t	975	+40
Палмово масло	CIF	USD/t	945	+40
Палмов олеин	CIF	USD/t	950	+40
Палмов стеарин	CIF	USD/t	900	+30



Валутни курсове понеделник, 09 август 2010

EUR		1 EUR/ ---	---/1 EUR
Казахско тенге	KZT	0.005243	196.894
Молдовски леу	MDL	0.06522	15.9442
Румънски леу	RON	0.2366	4.2555
Сръбски динар	RSD	0.009482	106.043
Руска рубла	RUB	0.02532	39.5331
Турска лира	TRY	0.5064	1.984
Украинска хривня	UAH	0.09769	10.5244

USD		1 USD/ ---	---/ 1 USD
Казахско тенге	KZT	0.00696	148.2
Молдовски леу	MDL	0.08658	12.001
Румънски леу	RON	0.3142	3.2031
Сръбски динар	RSD	0.01259	79.8173
Руска рубла	RUB	0.03361	29.7561
Турска лира	TRY	0.6723	1.4934
Украинска хривня	UAH	0.1297	7.9216

Драги колеги,

Динамиката на съвременната търговия и асиметричността в достъпа до информация на участниците в нея прави разбирането за агробизнес, като чисто земеделие крайно недостатъчно за постигане на оптимални резултати. Успешният бизнес не може да съществува без точна и навременна информация, познаване на рисковете и инструментите за тяхното управление. Същевременно информационните системи и създаването на вътрешнофирмени отдели за пазарни анализи са не само скъпи, а и водят след себе си много проблеми неспецифични за агробизнеса. Като правило такова информационно осигуряване е присъщо и привилегия на финансовите институции и големите търговски къщи. За съжаление целите на тези мощни участници в стокооборота невинаги съвпадат с интересите на фермера и зърнопроизводителя.

Колебанията на глобалните пазари са предизвикателство, което поставя на изпитание съвременния агробизнес. За броени дни или само в рамките на няколко седмици цените на зърното могат да се удвоят или да се сринат. В такава среда навременната и пълноценна информация е първата стъпка за справяне с предизвикателствата на пазара.

Екипът на Zarnobaza.com предоставя независими и обективни информации и анализи на международните пазари от зърнения и маслодайния комплекс. Ние работим неуморно за това нашите клиенти да получават услуга на най-високо световно ниво, съобразена със специфичните изисквания на българския агробизнес. Разнообразието от бюлетини позволява всеки да ги комбинира в интересен за него абонаментен вариант.

1. Дневни информационно – аналитични бюлетини „Зърно” и „Маслодайни”

Ежедневен анализ на международните пазари на селскостопански култури, от гледна точка на движещи сили и фактори, кратко-, средно- и дългосрочни перспективи и източници на риск.

Бюлетините предоставят актуална и синтезирана ежедневна пазарна информация, включваща големите световни борси, международните физически пазари; важни новини за икономически и политически събития, оказващи влияние върху пазарите.

2. Седмични информационно – аналитични бюлетини „Черноморски басейн”

Седмични обзори и анализи на състоянието и тенденциите на пазарите на маслодайни и зърнени култури в региона на Черноморския басейн, локалните и регионални движещи сили и фактори в сечение с перспективи и прогнози на пазарите в европейски и световен мащаб.

3. Фундаментален анализ

Фундаменталният анализ на Zarnobaza.com е фокусиран върху баланса между търсенето и предлагането, като целта е по този начин да бъде очертана фундаменталната рамка за пазара. Предвид глобализацията, изключителната динамика на международната търговия и огромното значение на фундаменталната ситуация за политическата стабилност в редица региони на света ние отдаваме ключово значение на фундаменталния анализ на пазарите от зърнения и маслодайния комплекс и следим постоянно за изменения не само във фактическото състояние, но и в очакванията.

4. Технически анализ

Техническият анализ на Zarnobaza.com изследва тенденцията на фючърните пазари на зърно, маслодайни култури, горива и валути в кратко-, средно- и дългосрочен план – нейното състояние, сила, стадии. По този начин техническият анализ създава предпоставки за определяне на цели, както ценови, така и времеви. Наред с това наша цел е ранното идентифициране на повратни точки.

Бюлетините са предназначени за фермери, търговци, преработватели, инвеститори, риск – мениджъри и борсови спекуланти.

Абонаментът за всеки един от издаваните от Zarnobaza.com бюлетини включва и възможността за консултации по телефон или e-mail два пъти месечно.

ЗАЯВКА ЗА АБОНАМЕНТ

Фирма: Идентификационен номер: МОЛ: Лице за контакт:
Адрес: гр. (с): П. код: тел. :, факс.: мобилен:, e-mail:
Адрес за кореспонденция: гр. (с): П. код:
e-mail за получаване на бюлетините:

Моля, попълнете и изпратете заявката на факс 02 / 9624066 или на e-mail abo@zarnobaza.com

В отговор на изпратената от Вас заявка ще получите проформа-фактура, по която можете да извършите плащането на желаните от Вас абонаменти.

Абонаментът започва ефективно от датата на постъпване на плащането по нашата банкова сметка.

Бюлетините ще бъдат изпращани на посочен от Вас e-mail.

Оригиналните документи (фактура и проформа-фактура) ще Ви бъдат изпратени на посочения от Вас адрес за кореспонденция с препоръчана поща.

Интересувам се от абонамент за:

		Зърно	Маслодайни
1	Дневни информационно - аналитични бюлетини (EUR & Global)	<input type="checkbox"/>	<input type="checkbox"/>
2	Седмични информационно-аналитични бюлетини „Черноморски басейн“	<input type="checkbox"/>	<input type="checkbox"/>
3	Дневни бюлетини (EUR & Global) и седмични бюлетини „Черноморски басейн“	<input type="checkbox"/>	<input type="checkbox"/>
4	Месечен фундаментален анализ	<input type="checkbox"/>	<input type="checkbox"/>
5	Технически анализ	<input type="checkbox"/>	<input type="checkbox"/>
Месеци			
	1	3	6
	<input type="checkbox"/>	<input type="checkbox"/>	<input type="checkbox"/>
			12
			<input type="checkbox"/>

Отстъпки:

При шестмесечен абонамент

При годишен абонамент

При абонамент за дневни и седмични бюлетини даваме специална отстъпка;

Минималният срок на абонамента е един месец.

Абонаментът включва и до две консултации по телефон и/или e-mail месечно