

Маслодайни - EUR

вторник, 17 Август 2010 г.

Описание	Борса	Месец	Вид	Последна	Промяна	Откриване	Най-висока	Най-ниска	Последна USD/t	
Фючърсна борса – Париж (EURONEXT)										
PGX0	Рапица	Париж	Ноември.10	EUR/t	374.50	-1.50	377.75	377.75	372.25	480.15
PGG1	Рапица	Париж	Февруари.11	EUR/t	376.50	-0.75	379.25	379.25	375.00	482.71
PGK1	Рапица	Париж	Май.11	EUR/t	377.25	-0.75	380.00	380.00	377.75	483.67
PGQ1	Рапица	Париж	Август.11	EUR/t	350.25	0.25	351.00	351.00	350.00	449.06

Стокова борса – Будапеща

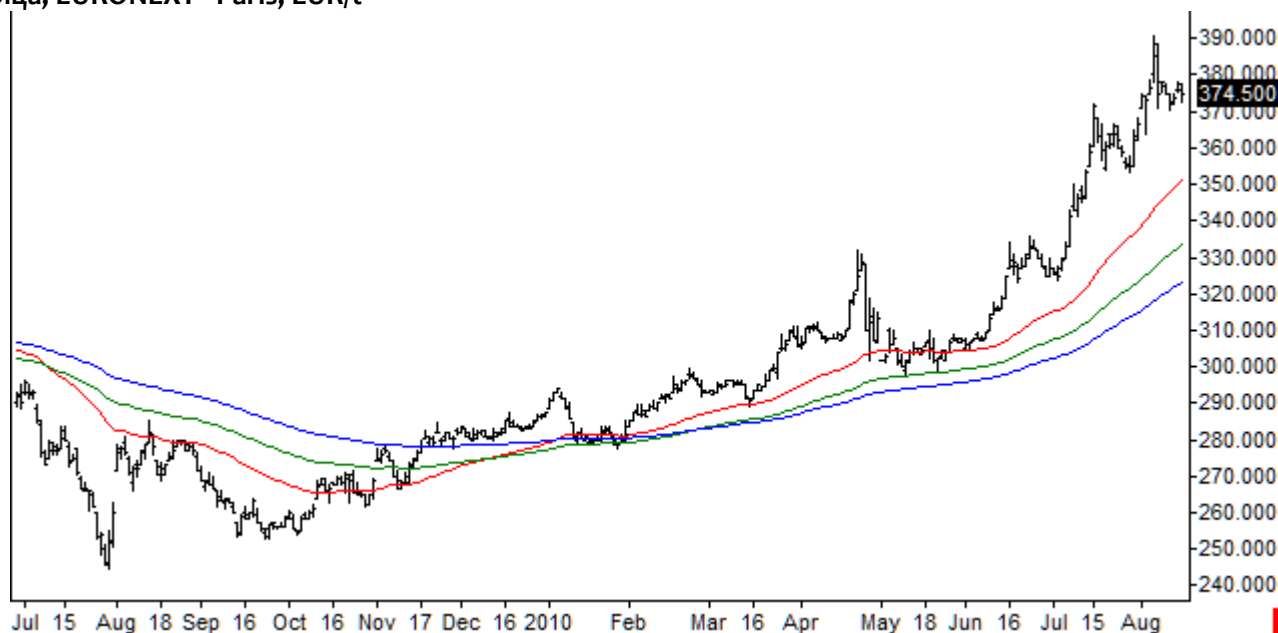
Символ	Борса	Обем	купува	продава	Последна	Последна	
NAPR1010		2	97500	96200	96 200 Ft	-1300 Ft	344.00 €
NAPR1011	Слънчоглед	0	95750	97200	95 750 Ft	550 Ft	342.39 €
NAPR1012	Будапеща	0	97700		96 600 Ft	600 Ft	345.43 €
REPCO109	Рапица	0	100000	102500	100 000 Ft	200 Ft	357.58 €
REPCO1011	Будапеща	0			100 000 Ft	0 Ft	357.58 €

Фючърсна борса – Малайзия (MDEX)

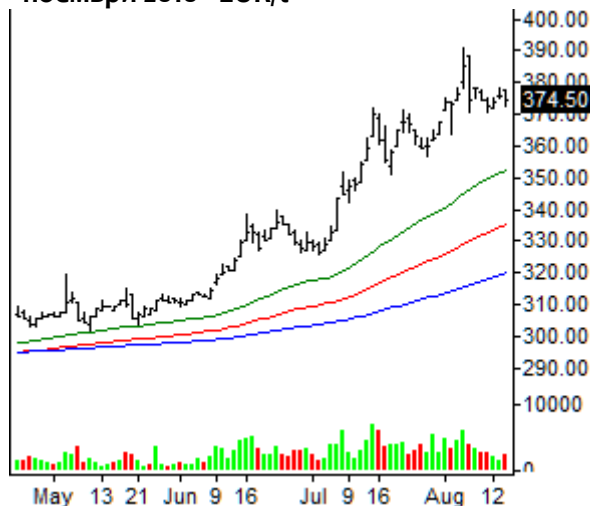
KPOU0	Палмово масл	MDEX	Септември.10	MYR/t	2779	-1	2795	2798	2771	872.86
KPOX0	Палмово масл	MDEX	Ноември.10	MYR/t	2678	-12	2728	2730	2678	841.13
KPOF1	Палмово масл	MDEX	Януари.11	MYR/t	2663	-17	2684	2687	2670	836.42
KPON1	Палмово масл	MDEX	Март.11	MYR/t	2663	-17	0	0	0	836.42
KPOK1	Палмово масл	MDEX	Май.11	MYR/t	2650	-35	2682	2682	2682	832.34

Рапица	Дългосрочна тенденция	→ ↗	Средносрочна тенденция	→ ↗
	Дългосрочна прогноза	→	Средносрочна прогноза	→

Рапица, EURONEXT - Paris, EUR/t



Рапица – ноември 2010 - EUR/t



Франция - EUR/t - FOB

Рапица FOB Moselle	373.00	-2.00
Слънчоглед FOB St. Nazaire	370.00	15.00

Германия - EUR/t - CIF

Хамбург / Росток	Ноември	373.00	-2.00
	Февруари 11	375.00	-2.00

Черноморски басейн, FOB, USD/t

Слънчогледово олио	август	1000.00	1040.00
	септември	1000.00	1040.00

Украйна, EXW, UAH/t

Слънчогл. олио	EXW, UAH/t	7500	7600
Слънчоглед	EXW, UAH/t	3100	3250
Слънчогледов шрот	DAF, USD/t	195	210

Рапицата завърши с леко понижение на цените както на физическите пазари, така и на борсата в Париж. Понижението е в унисон развитието на останалите фючърсни пазари от маслодайния комплекс. Консолидацията продължава, но по всичко личи, че пазарът е отразил и изконсумирал известните до момента фактори.

Натискът дойде от:

- Слаби продажби от страна на производители и спекулативни търговци;
- Понижението при соята/шрота и соевото масло в Чикаго и при суровото палмово масло в Куала Лумпур;
- Понижението на горивата на международните пазари.

Подкрепата дойде от:

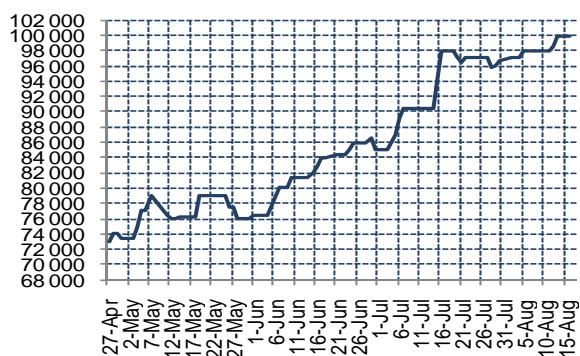
- Умерени покупки от страна на преработвателите и физически търговци;

Подкрепа продължават да оказват и обичайните за последните седмици фактори:

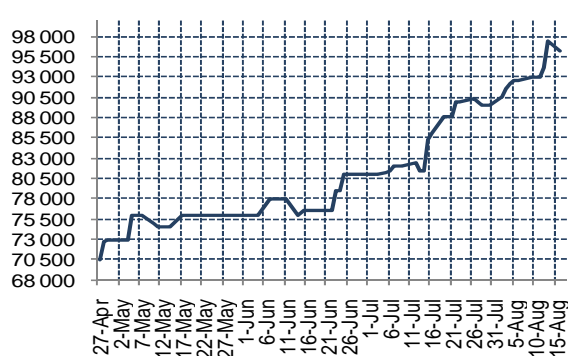
- Очерталата се фундаментална ситуация в регионален и глобален план;
- Опасения, че изнесените дотук прогнози и оценки на производството на рапица в ЕС, Черноморския басейн и света ще бъдат понижени още.

В условията на слабо активна търговия и при слаб оттъргуван обем рапицата (EURONEXT, Париж) приключи негативна територия. В края на деня цените бяха между 0.75 и 1.50 EUR/t надолу в сравнение с предходния ден. Ноември и февруари завършиха съответно 1.50 и 0.75 EUR/t надолу на нива 374.50 EUR/t и 376.50 EUR/t. Останалите доставни месеци приключиха деня на нива 377.25 EUR/t (май 2011) и 350.25 EUR/t (август 2011).

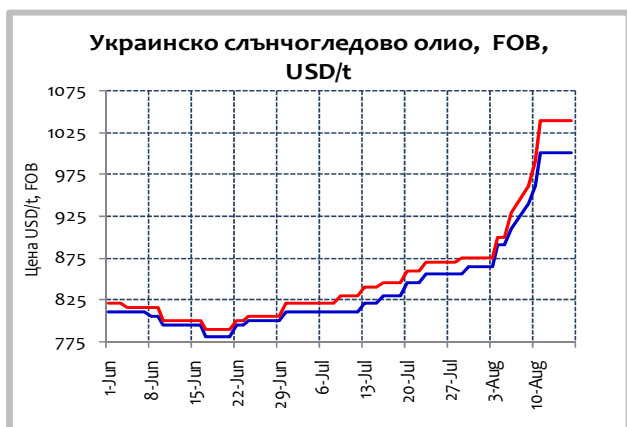
Унгарска рапица - нова реколта, Ft/t



Унгарски слънчоглед Ft/t



В Будапеща търговията с рапицата беше умерено активна. Купувачите повишиха за пореден път котировките, но отново не достигнаха желаните от продавачите нива от 102500 Ft/t (366.52 EUR/t). Новата реколта приключи без сделки, между без изменение и повишение от 200 Ft/t на нива 100 000 Ft (357.58 €) за септември и ноември.



Пазарите от слънчогледовия комплекс са под влияние на:

- Понижените прогнози на Департамента по земеделие на САЩ за производството на слънчоглед в Русия, Украйна и ЕС-27. За Русия прогнозата беше понижена от 7.50 на 6.50 млн.т. За Украйна тя беше коригирана от 7.00 на 6.00 млн.т. За ЕС-27 прогнозата беше свалена от 7.05 на 6.90 млн.т. заради Испания. За Турция очакванията са реколтата да бъде 0.88 млн.т.
- Сушата и рекордната горещина в Русия, части на Украйна и Казахстан. **Имайки предвид изключително неблагоприятните условия в Русия ние считаме, че реколтата от слънчоглед в страната ще бъде драстично по-ниска от циркулиращите в момента прогнози. Ние считаме, че до изясняване на истинския размер на реколтата в Русия продажбите на слънчоглед от нова реколта не са препоръчителни. Фермерите и физическите търговци няма основание да бързат с продажбите.**
- **Появили се коментари, че засетите със слънчоглед площи в Русия са далече под обявените от руската статистика данни.**
- **Данни за влошаване на състоянието на слънчогледа в източните и централните райони на Украйна и мнения, че добивите ще са между 15 и 40% по-ниски в сравнение с предходната година;**
- Данни, че посевните работи в северните части на Аржентина макар и в твърде ранна фаза изостават заради сухото време;

В **Ротердам** слънчогледовото олио се котира между 1135 USD/t за октомври / декември и 1140 USD/t за януари / март.

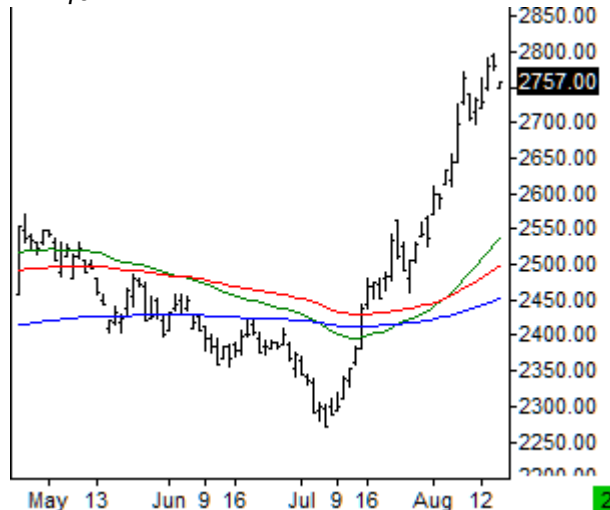
В **Украйна** **нерафинираното слънчогледово олио** се търгува около 7500/7600 UAH/t. На експортния пазар цените са около 1000/1040 USD/t и нагоре (август / септември). Слънчогледът се търгува на нива 3100/3250 UAH/t.

В **Будапеща** пазарът на **слънчоглед** беше активен. Пазарът приключи между понижение от 1300 Ft/t в октомври и повишение между 550 и 600 Ft/t за ноември и декември. Октомври падна 1300 Ft/t до 96 200 Ft (344.00 €). Ноември и декември приключиха между 550 и 600 Ft/t нагоре на нива 95 750 Ft (342.39 €) и 96 600 Ft (345.43 €).

В **Аржентина** **слънчогледовото олио** се котира **1000/1050 USD/t** (август) и **1015/1055 USD/t** (септември) FOB. Слънчогледът остава без изменение около 380 USD/t. Соевото масло се търгува около **957.4 USD/t** FOB (октомври / декември).

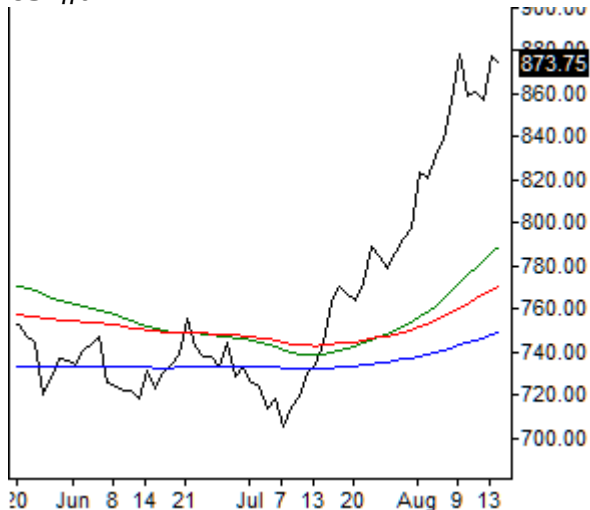
Сурово палмово масло – септември, MDEX – Куала Лумпур

MYR/t



2

USD/t



3

Котировки растителни масла и шротове

			Последна	Промяна	USD/t	EUR/t
Соево масло	Холандски произход, 075% FFA, EUR/t, FOB	август			0.0	
		септември / октомври	805.00	10.00	1032.1	
		ноември / януари	810.00	10.00	1038.5	
		февруари / април	815.00	10.00	1044.9	
Соево масло	Немски произход, рафинирано, EUR/t, FOB	август / септември	860.00	10.00	1102.6	
		октомври / декември	867.00	11.00	1111.6	
		януари / март			0.0	
					0.0	
Слънчогледово олио	Произход ЕС, 2-3% FFA, USD/t, FOB	август / септември			0.0	0.0
		октомври / декември	1 135.00	0.00	885.3	
		януари / март	1 140.00	0.00	889.2	
Рапично масло	Холандски произход, 2% FFA, EUR/t, FOB	Август / Октомври			0.0	
		Ноември / Януари	805.00	5.00	1032.1	
		Февруари / Април	815.00	5.00	1044.9	
Рапично масло	Немски произход, рафинирано, EUR/t, FOB	Септември	880.00	5.00	1128.2	
		Октомври	870.00	-5.00	1115.4	
		Ноември / Януари	875.00	-5.00	1121.8	
Палмово масло	Произход Малайзия /Суматра, USD/t, CIF Rotterdam	Септември	922.50	-2.50	719.5	
		Октомври / Декември	907.50	2.50	707.8	
Палмов олеин	FOB Малайзия	Септември	945.00	5.00	737.1	
		Октомври / Декември	902.50	7.50	703.9	
			Последна	Промяна		
Аржентински соев шрот, 45-46%	USD/t, CIF Rotterdam	Август	383.00	-1.00	298.7	
		Септември	383.00	-3.00	298.7	
Бразилски соев шрот, 48%	USD/t, CIF Rotterdam	Август	400.00	-1.00	312.0	
		Септември	400.00	0.00	312.0	
Соев шрот 49%	USD/t, FOB Rotterdam	Август	411.00	0.00	320.6	
		Септ. / Октомври	411.00	0.00	320.6	
Рапичен шрот, "00"	EUR/t, FOB Hamburg	Август / Октомври	189.00	0.00	242.3	
		Ноември / Януари	188.00	0.00	241.0	
Рапичен шрот, "00"	EUR/t, FOB Долен Рейн	Август	189.00	-2.00	242.3	
		Август / Октомври	189.00	0.00	242.3	
Слънчогледов шрот	USD/t	Спот			0.0	
		Юли / Август			0.0	

Котировки соя

			Последна	Промяна	USD/t	EUR/t
Американска соя	USD/t, CIF Rotterdam	Август	458.00	-2.25	357.2	
		Септември	462.50	2.00	360.7	
Бразилска соя	USD/t, CIF Rotterdam	Август	465.75	-2.00	363.3	
		Септември	470.75	3.00	367.2	
Аржентинска соя	USD/t, FOB Rotterdam	Август	469.75	-1.25	366.4	
		Септември	43.75	2.00	34.1	

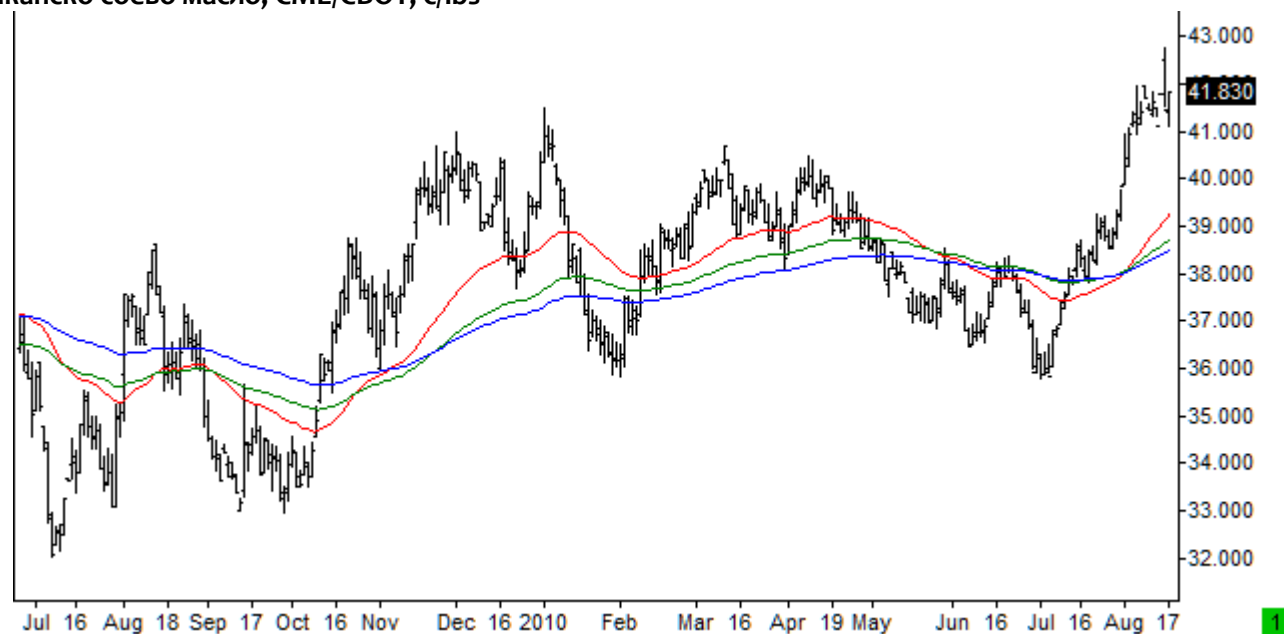
Американска соя, CME/CBOT, c/bu



Американски соев шрот, CME/CBOT, USD/st

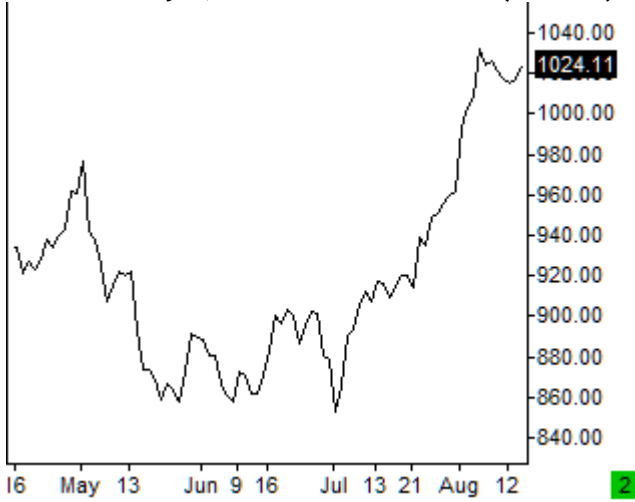


Американско соево масло, CME/CBOT, c/lbs



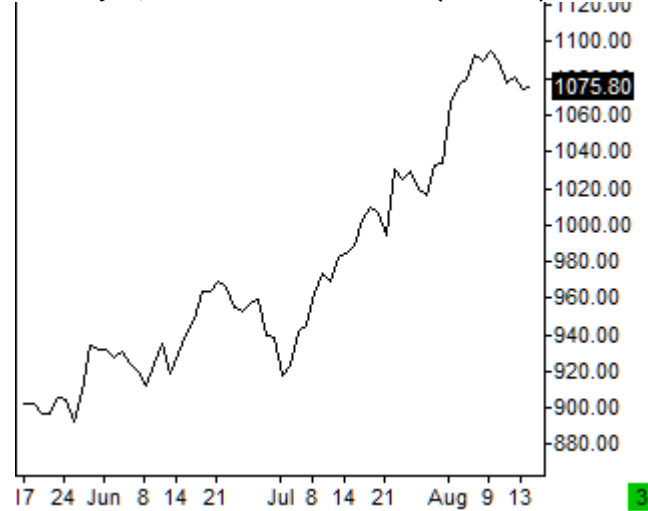
ГОРИВА И БИОГОРИВА

FAME - август, USD/t FOB Rotterdam (A-R-A-G)



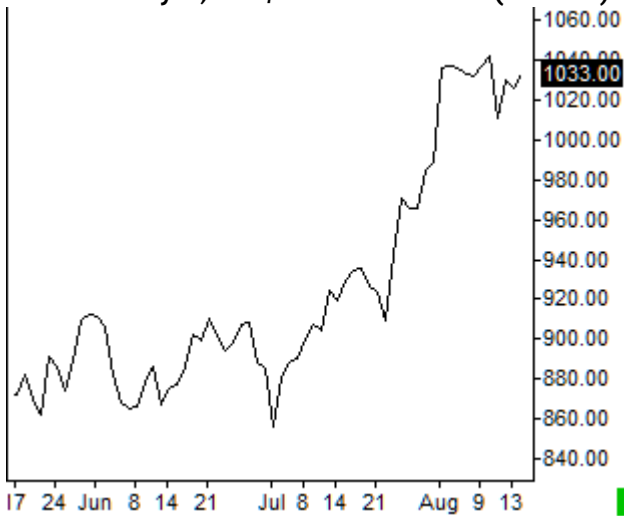
2

RME- август, USD/t FOB Rotterdam (A-R-A-G)



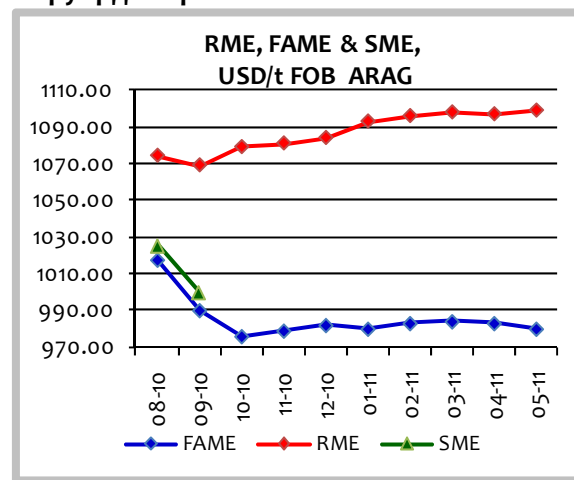
3

SME - август, USD/t FOB Rotterdam (A-R-A-G)

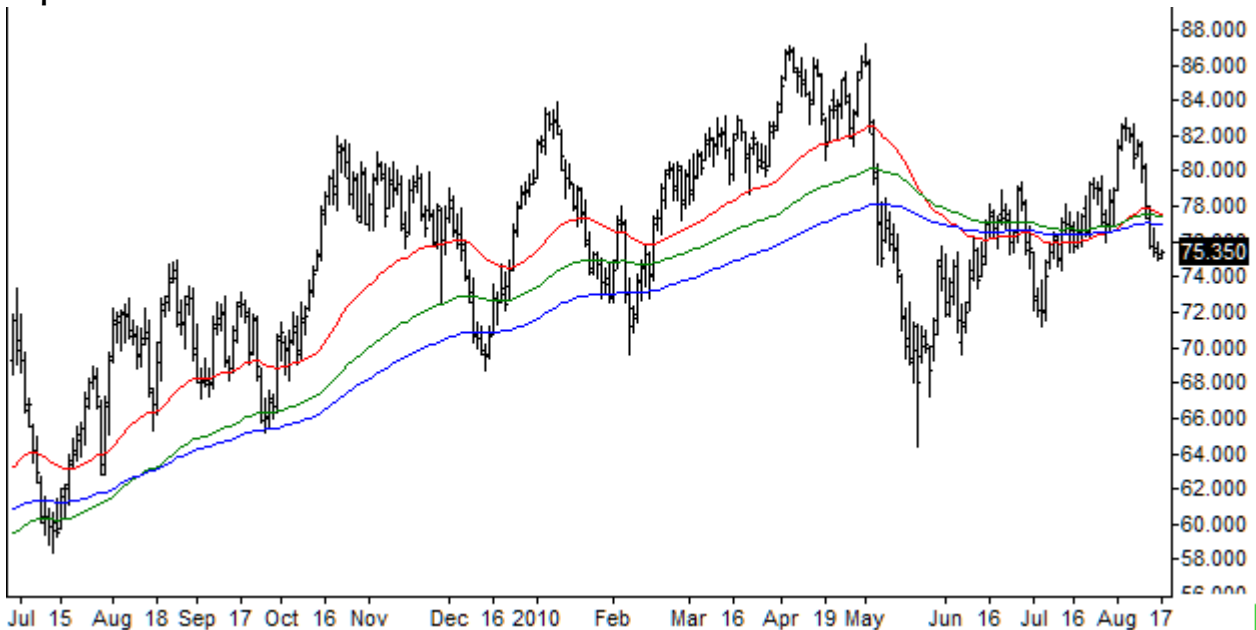


3

Форуърдна крива



Суров петрол



1

Мнението на автора изразено в настоящата публикация не е предложение за заемане на спекулативни и други позиции, както и за сключване на каквито и да е сделки. То изразява вижданията на същия и е обект на промяна във всеки един момент. Мнението на автора може, но не е задължително, да се различава съществено от становището на екипа на ZARNOBAZA.COM.

Екипът на ZARNOBAZA.COM, както и авторът на настоящия анализ не носят никаква отговорност за претърпени загуби в следствие сключване на каквито и да е сделки въз основа на настоящия анализ. Забранява се копирането и разпространението на части и/или цялото съдържание без изричното разрешение на Zarnobaza.com

Драги колеги,

Динамиката на съвременната търговия и асиметричността в достъпа до информация на участниците в нея прави разбирането за агробизнес, като чисто земеделие крайно недостатъчно за постигане на оптимални резултати. Успешният бизнес не може да съществува без точна и навременна информация, познаване на рисковете и инструментите за тяхното управление. Същевременно информационните системи и създаването на вътрешнофирмени отдели за пазарни анализи са не само скъпи, а и водят след себе си много проблеми неспецифични за агробизнеса. Като правило такова информационно осигуряване е присъщо и привилегия на финансовите институции и големите търговски къщи. За съжаление целите на тези мощни участници в стокооборота невинаги съвпадат с интересите на фермера и зърнопроизводителя.

Колебанията на глобалните пазари са предизвикателство, което поставя на изпитание съвременния агробизнес. За броени дни или само в рамките на няколко седмици цените на зърното могат да се удвоят или да се сринат. В такава среда навременната и пълноценна информация е първата стъпка за справяне с предизвикателствата на пазара.

Екипът на Zarnobaza.com предоставя независими и обективни информации и анализи на международните пазари от зърнения и маслодайния комплекс. Ние работим неуморно за това нашите клиенти да получават услуга на най-високо световно ниво, съобразена със специфичните изисквания на българския агробизнес. Разнообразието от бюлетини позволява всеки да ги комбинира в интересен за него абонаментен вариант.

1. Дневни информационно – аналитични бюлетини „Зърно” и „Маслодайни”

Ежедневен анализ на международните пазари на селскостопански култури, от гледна точка на движещи сили и фактори, кратко-, средно- и дългосрочни перспективи и източници на риск.

Бюлетините предоставят актуална и синтезирана ежедневна пазарна информация, включваща големите световни борси, международните физически пазари; важни новини за икономически и политически събития, оказващи влияние върху пазарите.

2. Седмични информационно – аналитични бюлетини „Черноморски басейн”

Седмични обзори и анализи на състоянието и тенденциите на пазарите на маслодайни и зърнени култури в региона на Черноморския басейн, локалните и регионални движещи сили и фактори в сечение с перспективи и прогнози на пазарите в европейски и световен мащаб.

3. Фундаментален анализ

Фундаменталният анализ на Zarnobaza.com е фокусиран върху баланса между търсенето и предлагането, като целта е по този начин да бъде очертана фундаменталната рамка за пазара. Предвид глобализацията, изключителната динамика на международната търговия и огромното значение на фундаменталната ситуация за политическата стабилност в редица региони на света ние отдаваме ключово значение на фундаменталния анализ на пазарите от зърнения и маслодайния комплекс и следим постоянно за изменения не само във фактическото състояние, но и в очакванията.

4. Технически анализ

Техническият анализ на Zarnobaza.com изследва тенденцията на фючърните пазари на зърно, маслодайни култури, горива и валути в кратко-, средно- и дългосрочен план – нейното състояние, сила, стадии. По този начин техническият анализ създава предпоставки за определяне на цели, както ценови, така и времеви. Наред с това наша цел е ранното идентифициране на повратни точки.

Бюлетините са предназначени за фермери, търговци, преработватели, инвеститори, риск – мениджъри и борсови спекуланти.

Абонаментът за всеки един от издаваните от Zarnobaza.com бюлетини включва и възможността за консултации по телефон или e-mail два пъти месечно.

ЗАЯВКА ЗА АБОНАМЕНТ

Фирма: Идентификационен номер: МОЛ: Лице за контакт:
Адрес: гр. (с): П. код: тел. :, факс.: мобилен:, e-mail:
Адрес за кореспонденция: гр. (с): П. код:
e-mail за получаване на бюлетините:

Моля, попълнете и изпратете заявката на факс 02 / 9624066 или на e-mail abo@zarnobaza.com

В отговор на изпратената от Вас заявка ще получите проформа-фактура, по която можете да извършите плащането на желаните от Вас абонаменти.

Абонаментът започва ефективно от датата на постъпване на плащането по нашата банкова сметка.

Бюлетините ще бъдат изпращани на посочен от Вас e-mail.

Оригиналните документи (фактура и проформа-фактура) ще Ви бъдат изпратени на посочения от Вас адрес за кореспонденция с препоръчана поща.

Интересувам се от абонамент за:

		Зърно	Маслодайни
1	Дневни информационно - аналитични бюлетини (EUR & Global)	<input type="checkbox"/>	<input type="checkbox"/>
2	Седмични информационно-аналитични бюлетини „Черноморски басейн“	<input type="checkbox"/>	<input type="checkbox"/>
3	Дневни бюлетини (EUR & Global) и седмични бюлетини „Черноморски басейн“	<input type="checkbox"/>	<input type="checkbox"/>
4	Месечен фундаментален анализ	<input type="checkbox"/>	<input type="checkbox"/>
5	Технически анализ	<input type="checkbox"/>	<input type="checkbox"/>
Месеци			
	1	3	6
	<input type="checkbox"/>	<input type="checkbox"/>	<input type="checkbox"/>
			12
			<input type="checkbox"/>

Отстъпки:

При шестмесечен абонамент

При годишен абонамент

При абонамент за дневни и седмични бюлетини даваме специална отстъпка;

Минималният срок на абонамента е един месец.

Абонаментът включва и до две консултации по телефон и/или e-mail месечно