

Маслодайни - Global

вторник, 17 Август 2010 г.

Описание Бора Месец Вид Последна Промяна Откриване Най-висока Най-ниска Последна Промяна
USD/t USD/t

Фючърсни борси – Чикаго (CME/CBOT), Уинипег (ICE)

Sqo	Соя	Чикаго	Август.10	c/bu	1052.00	0.00	1075.00	1079.00	1052.75	386.54	0.00
SUo	Соя	Чикаго	Септември.10	c/bu	1034.00	-9.50	1042.25	1050.25	1031.25	379.93	-3.49
SXo	Соя	Чикаго	Ноември.10	c/bu	1031.50	-12.50	1041.75	1048.50	1028.25	379.01	-4.59
SF1	Соя	Чикаго	Януари.11	c/bu	1037.75	-12.75	1048.75	1054.00	1034.00	381.31	-4.68
SH1	Соя	Чикаго	Март.11	c/bu	1039.75	-12.00	1048.75	1055.50	1036.00	382.04	-4.41
SK1	Соя	Чикаго	Май.11	c/bu	1037.00	-12.00	1048.50	1053.50	1033.75	381.03	-4.41
SMQo	Соев шрот	Чикаго	Август.10	USD/st	321.50	0.00	315.40	329.00	313.00	354.39	0.00
SMUo	Соев шрот	Чикаго	Септември.10	USD/st	302.20	-0.50	301.70	306.80	300.50	333.12	-0.55
SMVo	Соев шрот	Чикаго	Октомври.10	USD/st	295.30	-1.40	296.00	300.70	294.00	325.51	-1.54
SMZo	Соев шрот	Чикаго	Декември.10	USD/st	295.40	-1.30	295.10	300.60	294.00	325.62	-1.43
SMF1	Соев шрот	Чикаго	Януари.11	USD/st	293.70	-1.30	294.00	298.80	292.50	323.75	-1.43
BOQo	Соево масло	Чикаго	Август.10	c/lbs	41.80	0.00	0.00	0.00	0.00	921.53	0.00
BOUo	Соево масло	Чикаго	Септември.10	c/lbs	41.45	-1.07	42.51	42.74	41.50	913.82	-23.59
BOVo	Соево масло	Чикаго	Септември.10	c/lbs	41.64	-1.06	42.73	42.93	41.70	918.00	-23.37
BOZo	Соево масло	Чикаго	Декември.10	c/lbs	42.07	-1.07	43.13	43.39	42.12	927.48	-23.59
BOF1	Соево масло	Чикаго	Януари.11	c/lbs	42.34	-1.07	43.49	43.61	42.39	933.44	-23.59
@Rsxo'	Канола	Уинипег	Ноември.10	CAD/t	468.10	5.70	461.10	469.40	458.50	448.41	
@Rsf1'	Канола	Уинипег	Януари.11	CAD/t	471.80	6.40	465.40	473.00	461.30	451.96	
@Rsh1'	Канола	Уинипег	Март.11	CAD/t	472.10	6.40	461.90	472.00	461.90	452.25	
KPOuo	Палмово масло	MDEX	Септември.10	MYR/t	2779	-1	2795	2798	2771	872.86	
KPOXo	Палмово масло	MDEX	Ноември.10	MYR/t	2678	-12	2728	2730	2678	841.13	
KPOF1	Палмово масло	MDEX	Януари.11	MYR/t	2663	-17	2684	2687	2670	836.42	
KPON1	Палмово масло	MDEX	Март.11	MYR/t	2663	-17	0	0	0	836.42	

**Американска соя
USD/t FOB Мекс. залив**

Американска соя, FOB, Мекс. залив		
Соя	Август.10	
	Септември.10	426.50

-3.00

**Бразилска соя премия / отбив
спрямо Чикаго**

	Септември	Октомври
Соя	+122/+125	+110/+140
Шрот	+27/+28	+29/+29/+31
Масло	+130/+150	+90/+130

**Аржентински соев комплекс
USD/t FOB**

Соя	(август)	-	-
	(септември)	431.2	-
Соево масло (септ.)	(окт. / дек.)	957.4	0.0
Соев шрот (септ.)		329.4	0.0

Соя , цент/ бушел



- Департаментът по земеделие на САЩ обяви нова продажба на 220 хил.т. соя от нова реколта;
- Данните на Департамента по земеделие показват стабилно състояние на посевите. 66% са в много добро / отлично състояние.
- Данните за седмичните експортни инспекции при американската соя бяха в 13.481 млн. бушела, което е далече на очакванията на пазара за 7-10 млн. бушела;
- По данни на Intertek износът на палмово масло от Малайзия през периода 1-15 август е едва 619.435 хил.т. или с 7.4% по-малко в сравнение с аналогичния период на юли.

Соевият комплекс приключи изцяло в негативна територия.

Соя. Последният контракт от реколта 2009/2010, септемврийският завърши 9.50 c/bu надолу на ниво 1034.00 c/bu (379.93 USD/t). Соята от реколта 2010/11 завърши с по-голямо понижение - между 12.00 и 12.75 c/bu на нива 1031.50 c/bu (379.01 USD/t ноември), 1037.75 (381.31 USD/t януари), 1039.75 c/bu (382.04 март) и 1037.00 c/bu (381.03 USD/t май 2011).

Соевият шрот приключи изцяло надолу. Септември падна 0.50 USD/st до 302.20 USD/st (333.12 USD/t). Контрактите от реколта 2010/11 завършиха между 0.90 и 1.40 USD/st.

Соевото масло падна тежко между 1.05 и 1.07 c/lbs. Фючърските контракти от реколта 2009/10 завършиха между 1.06 и 1.07 c/lbs надолу на нива 41.45 c/lbs (913.82 USD/t септември) и 41.64 c/lbs (918.00 USD/t октомври). Контрактите от нова реколта паднаха между 1.05 и 1.08 c/lbs до нива 42.07 c/lbs (927.48 USD/t) за декември, 42.34 c/lbs (933.44 USD/t януари) и 42.68 c/lbs (940.93 USD/t май).

Канолата регистрира солидно повишение между 5.70 и 6.40 CAD/t.

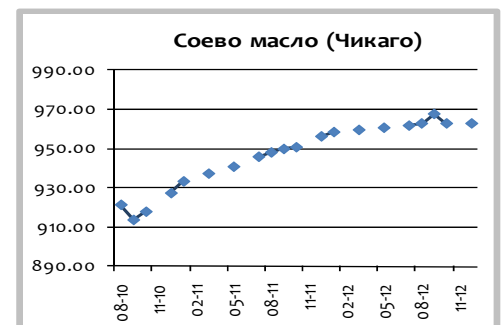
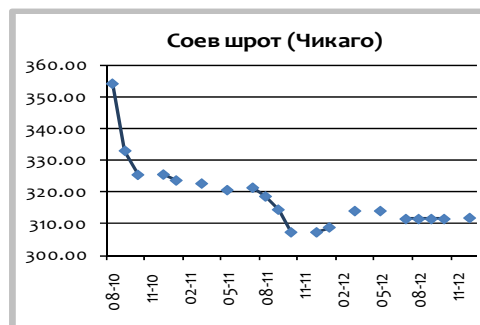
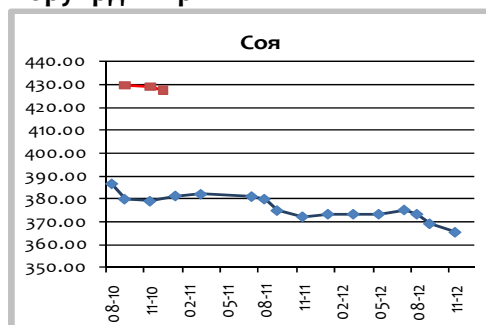
Подкрепата дойде от:

- Активни покупки от страна на физически търговци;
- Данни, че Китай продължава агресивно да купува американска соя, като от 20 юли до настоящия момент са акумулирали 2.906 млн.т.
- Очаквания, че данните за състоянието на посевите ще покажат влошаване. (Това не се случи).

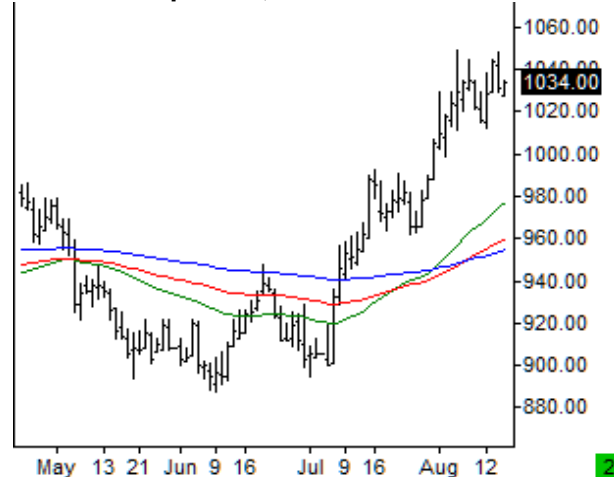
Натискът дойде от:

- Умерени продажби от страна на производители и активни от страна на спекулативните търговци и фондове;
- Понижението на суровото палмово масло;
- Понижението на горивата;

Форуърдни криви



Соя – ноември 2010, CBOT c/bu



Соев шрот – декември, CME/CBOT, USD/st



Соево масло – декември, CBOT,



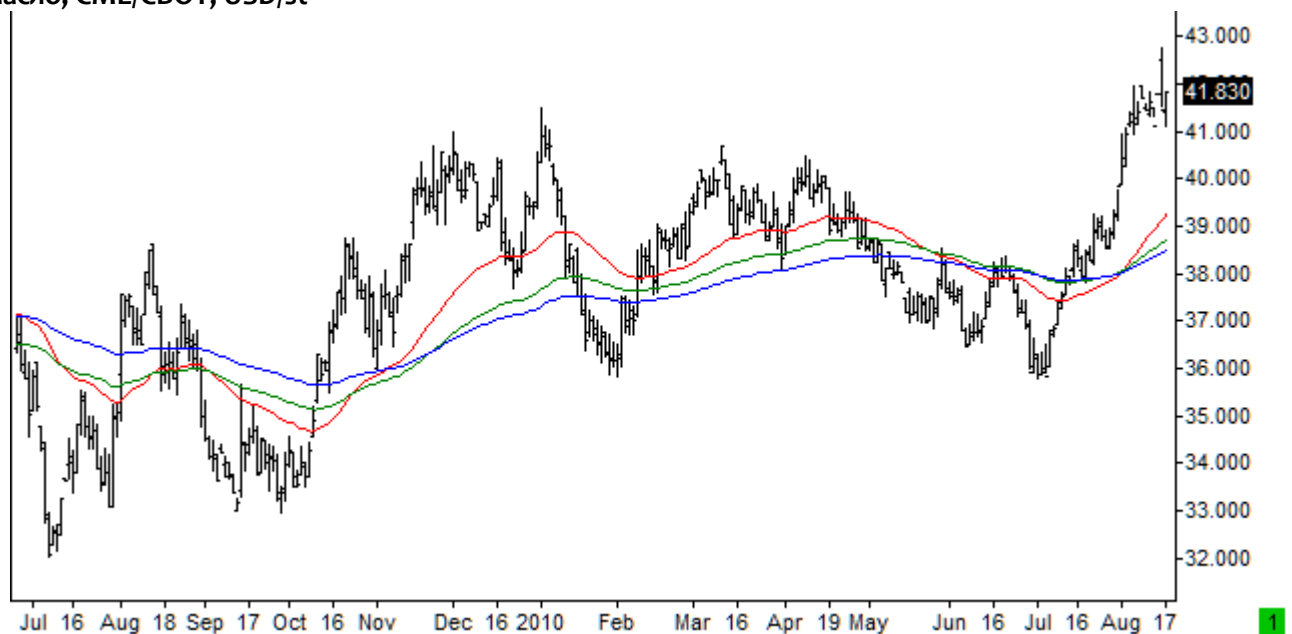
Соя, CME/CBOT, USc/bu



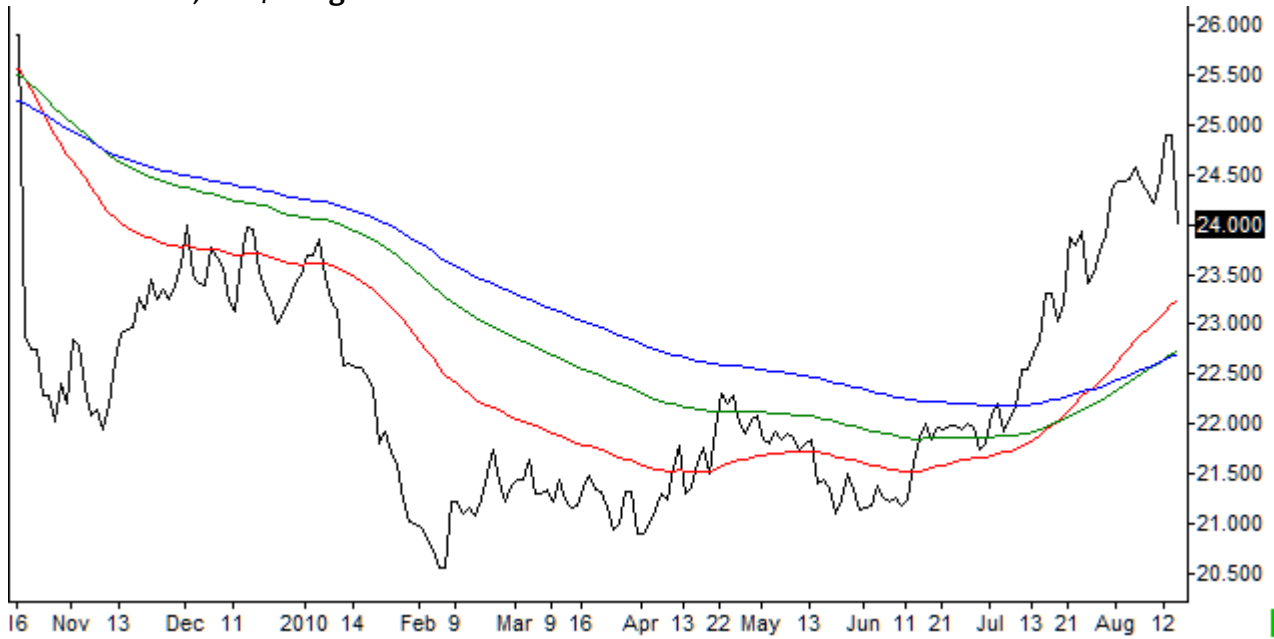
Соев шрот, CME/CBOT, USD/st



Соево масло, CME/CBOT, USD/st

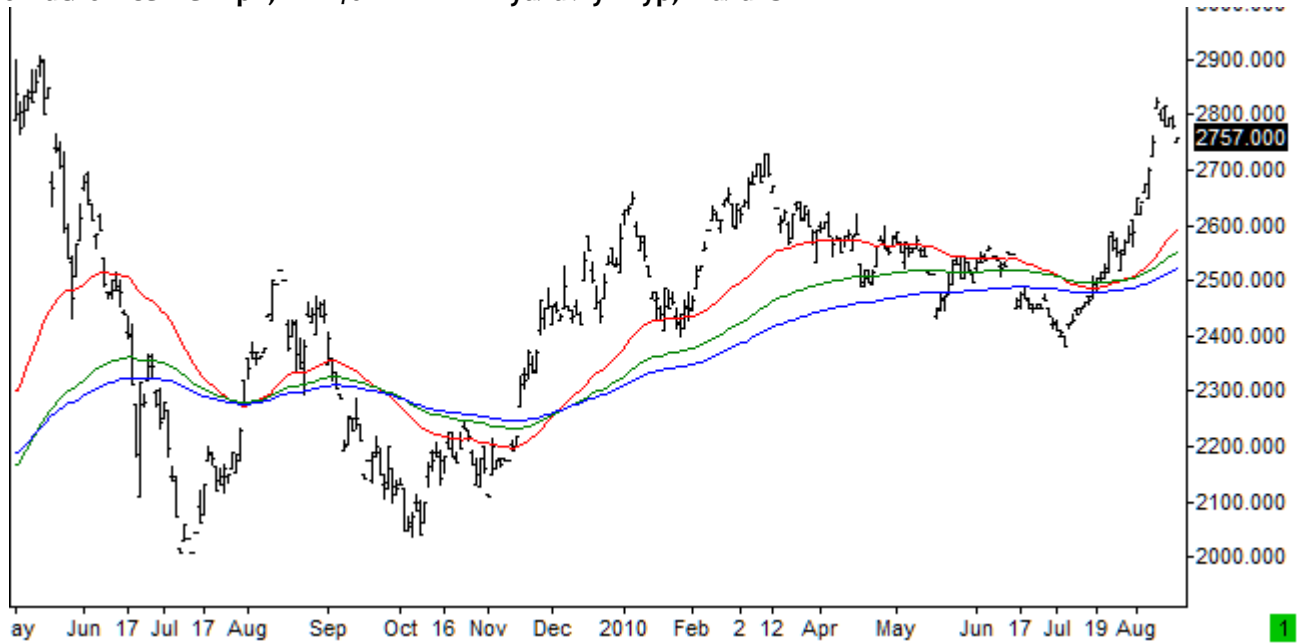


Бразилска соя – BM&F, BRL / 60 kg



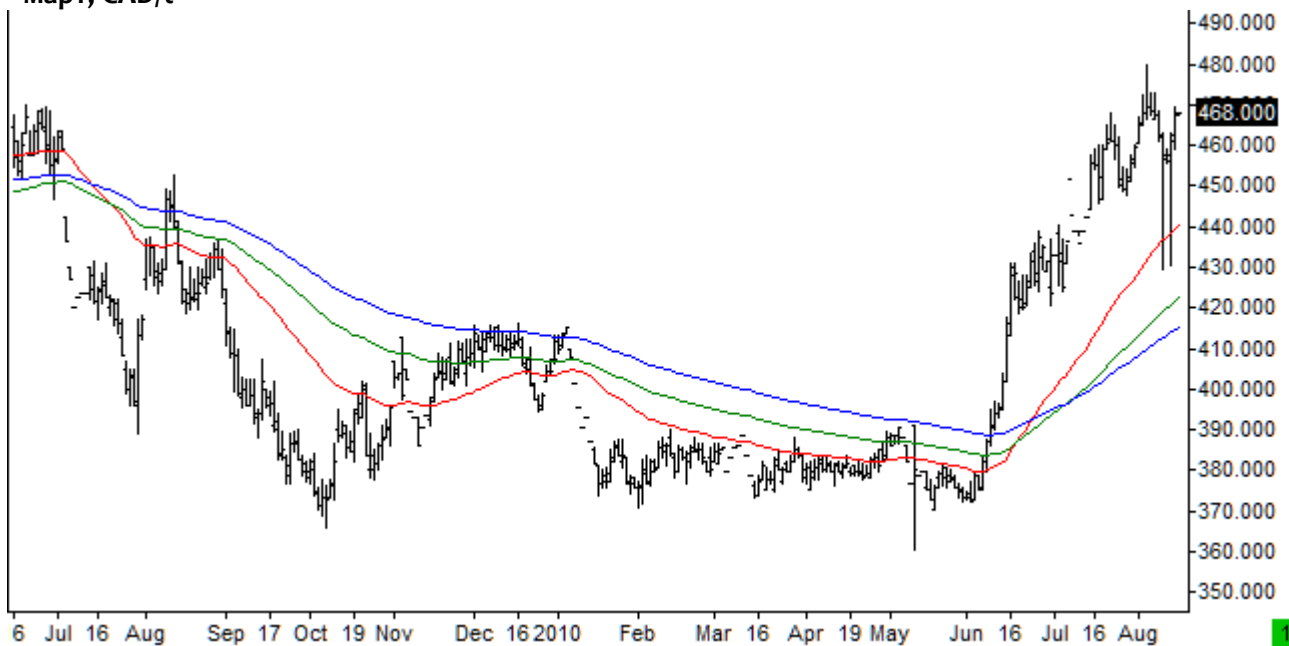
2

Палмово масло - септември, MYR/t – MDEX – Куала Лумпур, Малайзия



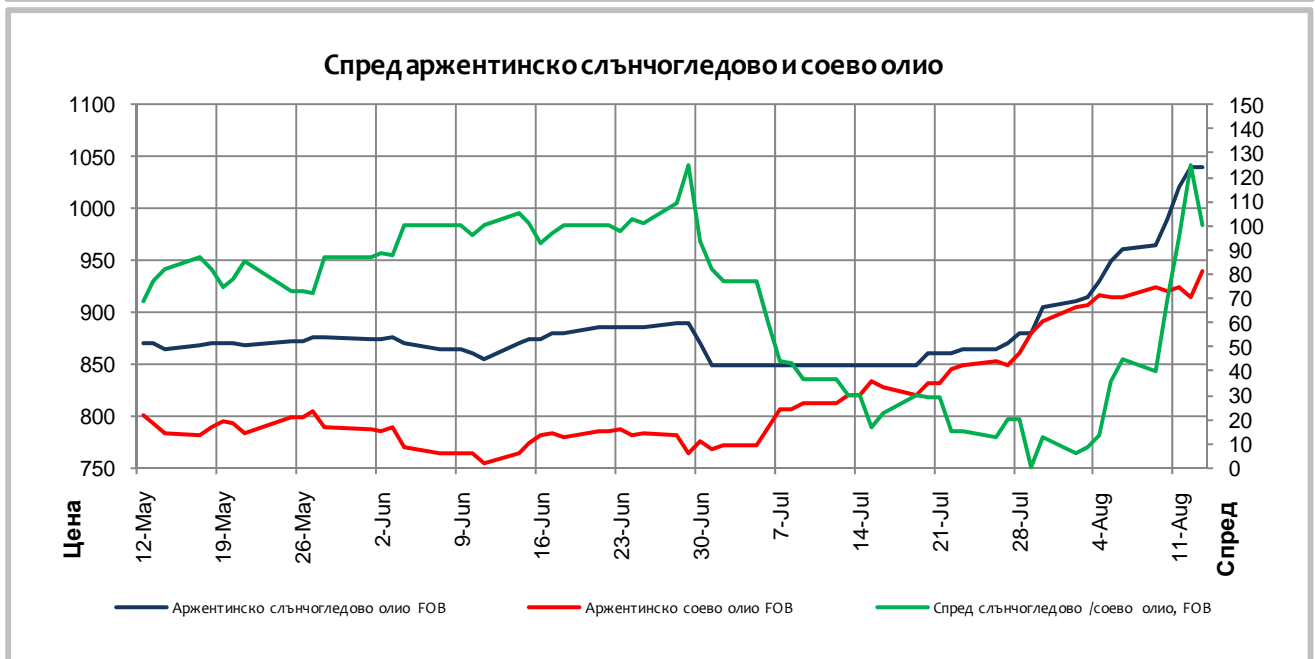
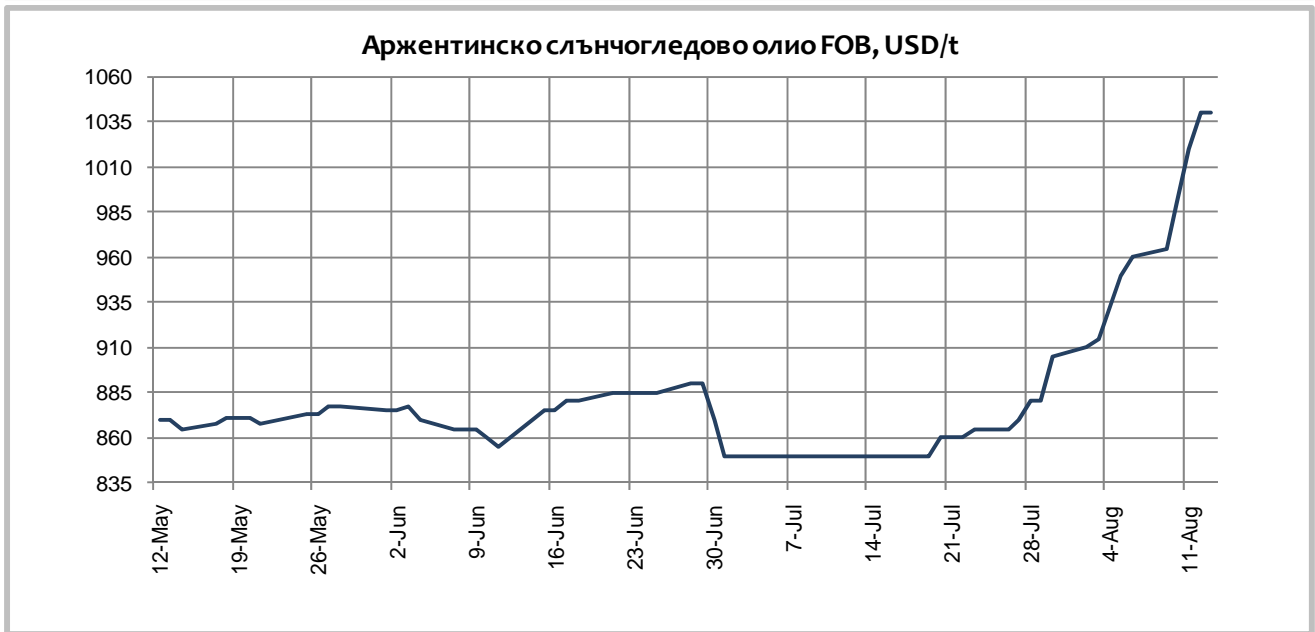
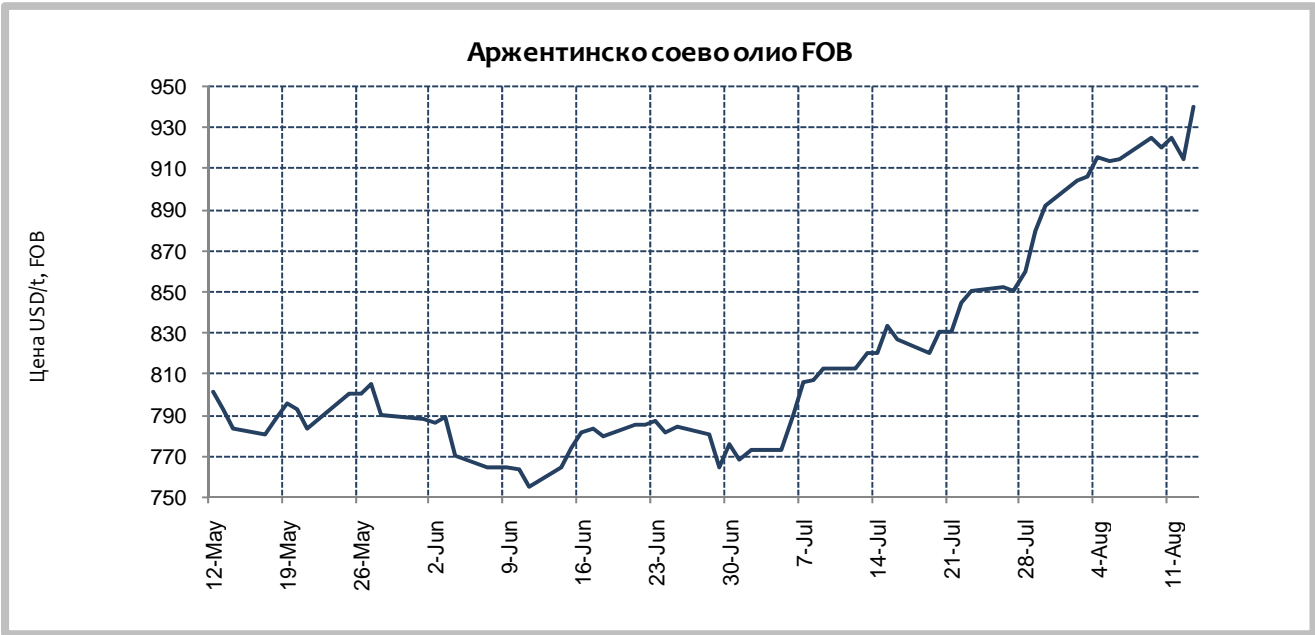
1

Канола – март, CAD/t

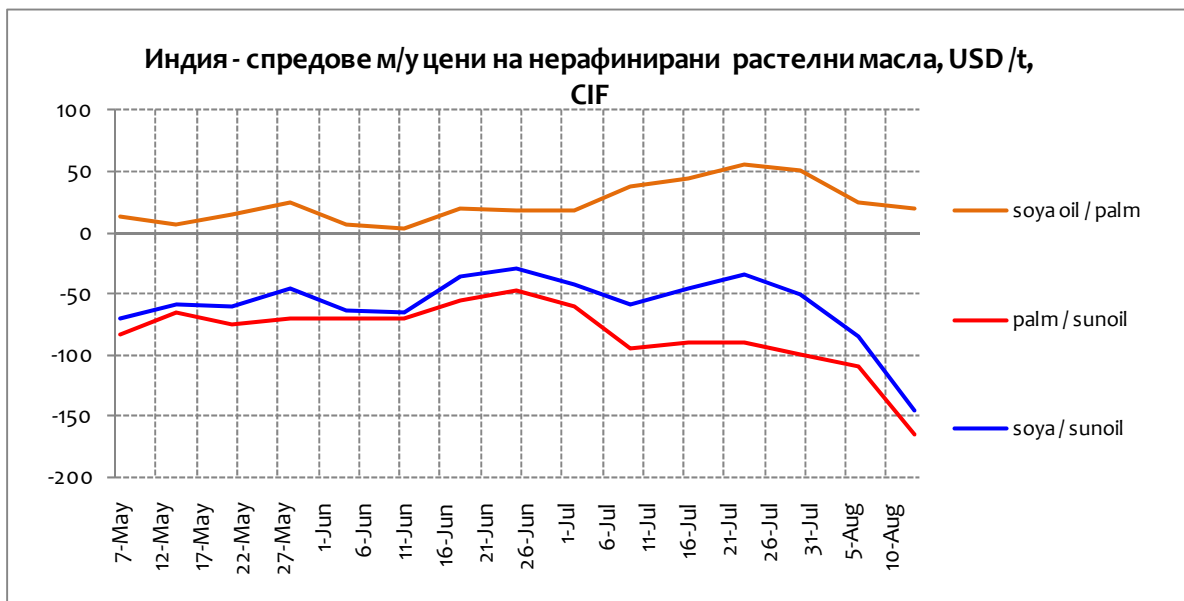
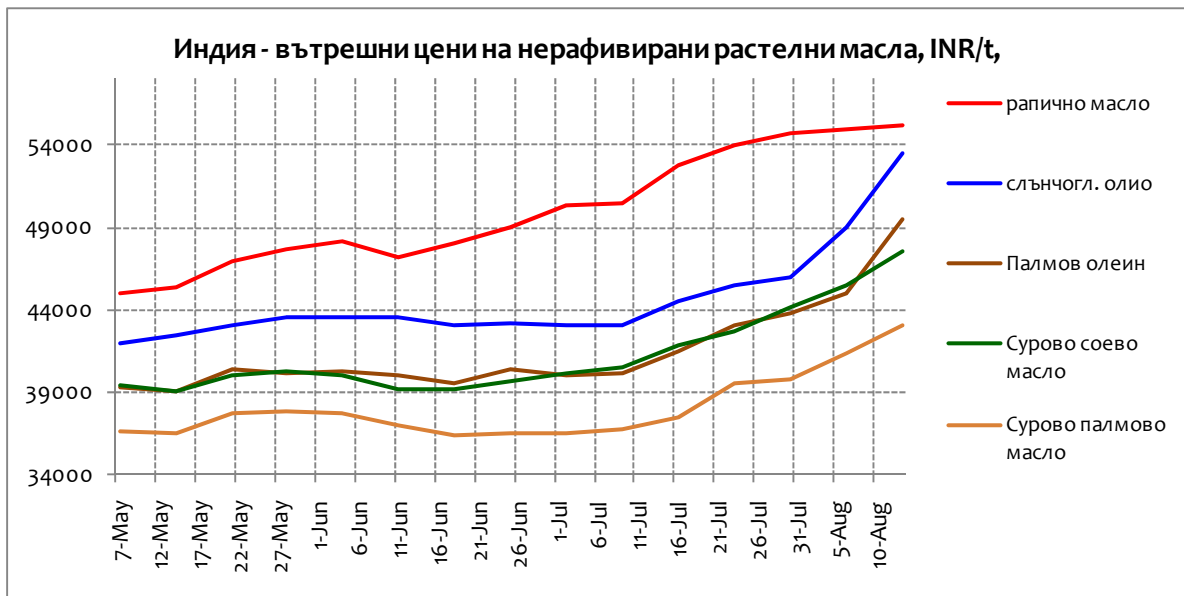
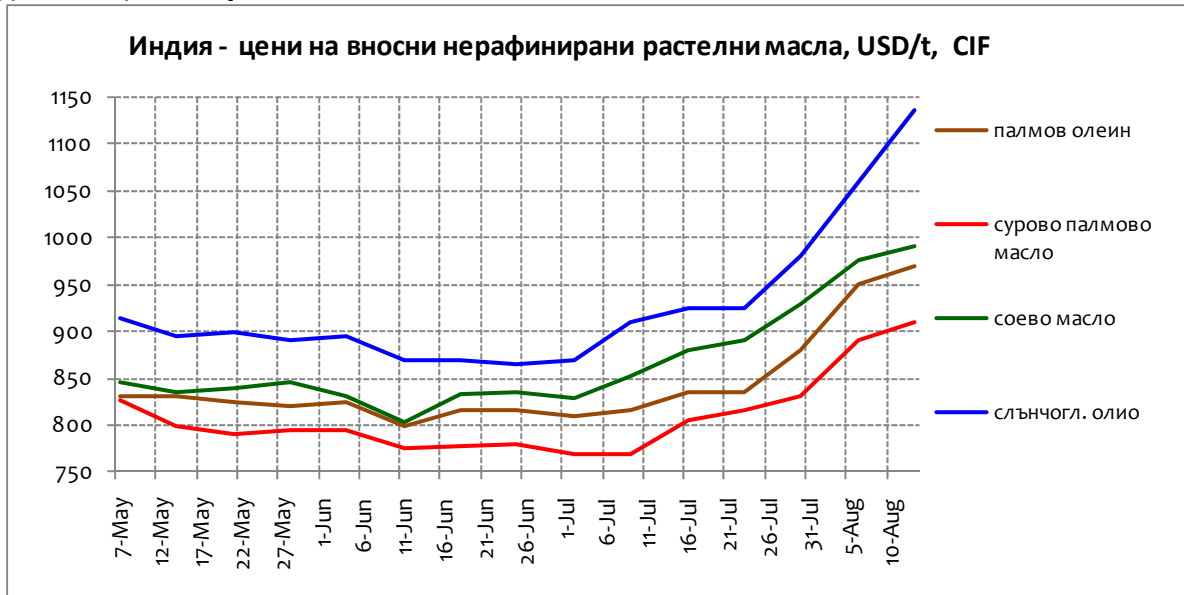


1

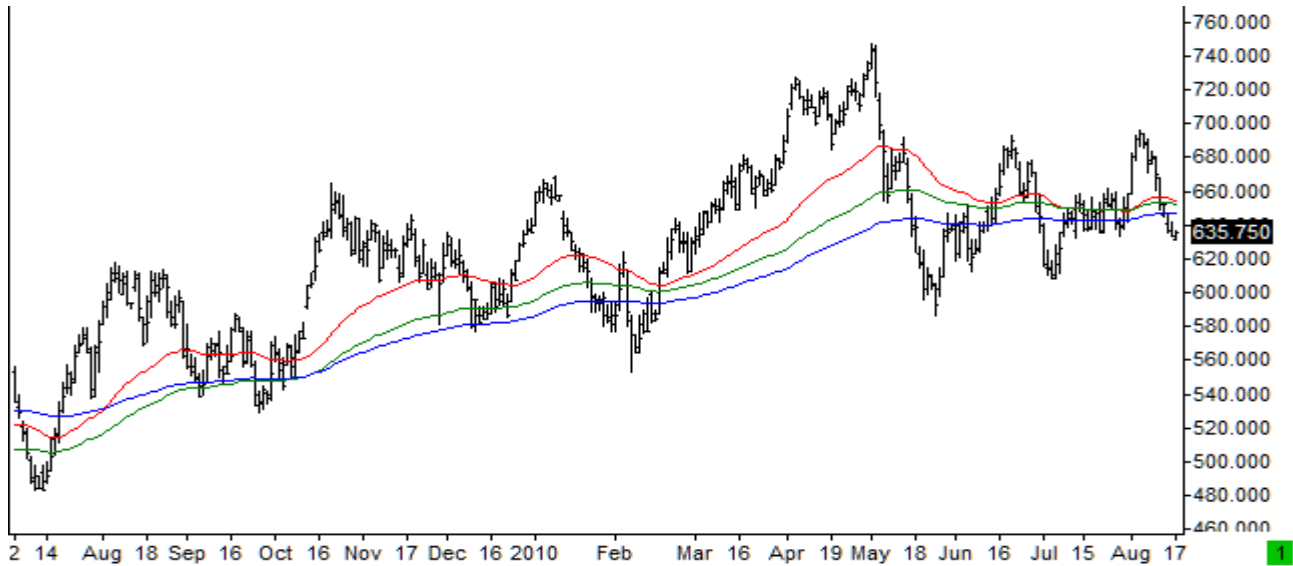
Аржентина



Индия - седмични цени на растителни масла



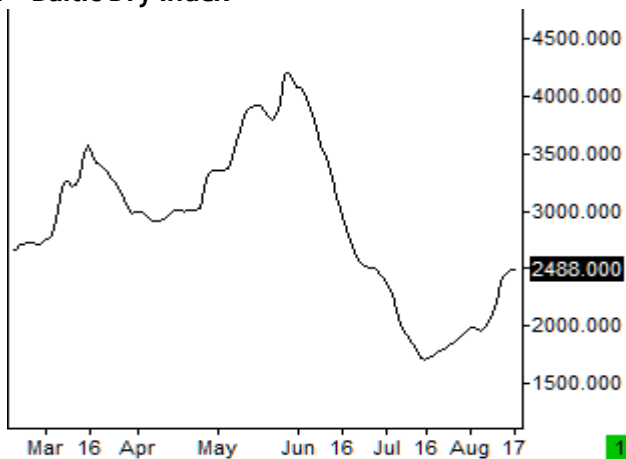
Газьол



BDI – Baltic Dry Index



BDI – Baltic Dry Index



НАВЛО

Европейска дестинация

Произход	Европейска дестинация			
	Дания	Италия	Испания	Холандия
Аржентина	48.00	41.00	42.00	36.00
Бразилия	34.00	44.00	35.00	33.00
Мексикански залив	40.00	33.00	33.00	31.00
Тихоокеанска крайбрежие (САЩ/Канада)	-	38.00	40.00	33.00

Азиатски дестинации

Произход	Азиатски дестинации			
	Иран	Малайзия	Япония	Китай
Аржентина	59.00	57.00	68.00	78.00
Бразилия	57.00	58.00	70.00	80.00
Мексикански залив	47.00	56.00	55.00	56.00
Тихоокеанска крайбрежие (САЩ/Канада)	-	35.00	28.00	46.00

Северна Африка

Произход	Северна Африка			
	Египет	Алжир	Мароко	Тунис
Аржентина	38.00	45.00	43.00	44.00
Бразилия	29.00	-	-	36.00
Мексикански залив	32.00	35.00	32.00	34.00
Тихоокеанска крайбрежие (САЩ/Канада)	36.00	-	-	-

Мнението на автора изразено в настоящата публикация не е предложение за заемане на спекулативни и други позиции, както и за сключване на каквито и да е сделки. То изразява вижданията на същия и е обект на промяна във всеки един момент. Мнението на автора може, но не е задължително, да се различава съществено от становището на екипа на ZARNOBAZA.COM. Екипът на ZARNOBAZA.COM, КАКТО И АВТОРЪТ НА НАСТОЯЩИЯ АНАЛИЗ НЕ НОСЯТ НИКАКВА ОТГОВОРНОСТ ЗА ПРЕТЪРПЕНИ ЗАГУБИ В СЛЕДСТВИЕ СКЛЮЧВАНЕ НА КАКВИТО И ДА Е СДЕЛКИ ВЪЗ СНОВА НА НАСТОЯЩИЯ АНАЛИЗ. ЗАБРАНЯВА СЕ КОПИРАНЕ И РАЗПРОСТРАНЕНИЕ НА ЧАСТИ И/ИЛИ ЦЯЛОТО СЪДЪРЖАНИЕ БЕЗ ИЗРИЧНОТО РАЗРЕШЕНИЕ НА ZARNOBAZA.COM.

Драги колеги,

Динамиката на съвременната търговия и асиметричността в достъпа до информация на участниците в нея прави разбирането за агробизнес, като чисто земеделие крайно недостатъчно за постигане на оптимални резултати. Успешният бизнес не може да съществува без точна и навременна информация, познаване на рисковете и инструментите за тяхното управление. Същевременно информационните системи и създаването на вътрешнофирмени отдели за пазарни анализи са не само скъпи, а и водят след себе си много проблеми неспецифични за агробизнеса. Като правило такова информационно осигуряване е присъщо и привилегия на финансовите институции и големите търговски къщи. За съжаление целите на тези мощни участници в стокооборота невинаги съвпадат с интересите на фермера и зърнопроизводителя.

Колебанията на глобалните пазари са предизвикателство, което поставя на изпитание съвременния агробизнес. За броени дни или само в рамките на няколко седмици цените на зърното могат да се удвоят или да се сринат. В такава среда навременната и пълноценна информация е първата стъпка за справяне с предизвикателствата на пазара.

Екипът на Zarnobaza.com предоставя независими и обективни информации и анализи на международните пазари от зърнения и маслодайния комплекс. Ние работим неуморно за това нашите клиенти да получават услуга на най-високо световно ниво, съобразена със специфичните изисквания на българския агробизнес. Разнообразието от бюлетини позволява всеки да ги комбинира в интересен за него абонаментен вариант.

1. Дневни информационно – аналитични бюлетини „Зърно” и „Маслодайни”

Ежедневен анализ на международните пазари на селскостопански култури, от гледна точка на движещи сили и фактори, кратко-, средно- и дългосрочни перспективи и източници на риск.

Бюлетините предоставят актуална и синтезирана ежедневна пазарна информация, включваща големите световни борси, международните физически пазари; важни новини за икономически и политически събития, оказващи влияние върху пазарите.

2. Седмични информационно – аналитични бюлетини „Черноморски басейн”

Седмични обзори и анализи на състоянието и тенденциите на пазарите на маслодайни и зърнени култури в региона на Черноморския басейн, локалните и регионални движещи сили и фактори в сечение с перспективи и прогнози на пазарите в европейски и световен мащаб.

3. Фундаментален анализ

Фундаменталният анализ на Zarnobaza.com е фокусиран върху баланса между търсенето и предлагането, като целта е по този начин да бъде очертана фундаменталната рамка за пазара. Предвид глобализацията, изключителната динамика на международната търговия и огромното значение на фундаменталната ситуация за политическата стабилност в редица региони на света ние отдаваме ключово значение на фундаменталния анализ на пазарите от зърнения и маслодайния комплекс и следим постоянно за изменения не само във фактическото състояние, но и в очакванията.

4. Технически анализ

Техническият анализ на Zarnobaza.com изследва тенденцията на фючърните пазари на зърно, маслодайни култури, горива и валути в кратко-, средно- и дългосрочен план – нейното състояние, сила, стадии. По този начин техническият анализ създава предпоставки за определяне на цели, както ценови, така и времеви. Наред с това наша цел е ранното идентифициране на повратни точки.

Бюлетините са предназначени за фермери, търговци, преработватели, инвеститори, риск – мениджъри и борсови спекуланти.

Абонаментът за всеки един от издаваните от Zarnobaza.com бюлетини включва и възможността за консултации по телефон или e-mail два пъти месечно.

ЗАЯВКА ЗА АБОНАМЕНТ

Фирма: Идентификационен номер: МОЛ: Лице за контакт:
Адрес: гр. (с): П. код: тел. :, факс.: мобилен:, e-mail:
Адрес за кореспонденция: гр. (с): П. код:
e-mail за получаване на бюлетините:

Моля, попълнете и изпратете заявката на факс 02 / 9624066 или на e-mail abo@zarnobaza.com

В отговор на изпратената от Вас заявка ще получите проформа-фактура, по която можете да извършите плащането на желаните от Вас абонаменти.

Абонаментът започва ефективно от датата на постъпване на плащането по нашата банкова сметка.

Бюлетините ще бъдат изпращани на посочен от Вас e-mail.

Оригиналните документи (фактура и проформа-фактура) ще Ви бъдат изпратени на посочения от Вас адрес за кореспонденция с препоръчана поща.

Интересувам се от абонамент за:

		Зърно	Маслодайни
1	Дневни информационно - аналитични бюлетини (EUR & Global)	<input type="checkbox"/>	<input type="checkbox"/>
2	Седмични информационно-аналитични бюлетини „Черноморски басейн“	<input type="checkbox"/>	<input type="checkbox"/>
3	Дневни бюлетини (EUR & Global) и седмични бюлетини „Черноморски басейн“	<input type="checkbox"/>	<input type="checkbox"/>
4	Месечен фундаментален анализ	<input type="checkbox"/>	<input type="checkbox"/>
5	Технически анализ	<input type="checkbox"/>	<input type="checkbox"/>
Месеци			
	1	3	6
	<input type="checkbox"/>	<input type="checkbox"/>	<input type="checkbox"/>
			12
			<input type="checkbox"/>

Отстъпки:

При шестмесечен абонамент

При годишен абонамент

При абонамент за дневни и седмични бюлетини даваме специална отстъпка;

Минималният срок на абонамента е един месец.

Абонаментът включва и до две консултации по телефон и/или e-mail месечно