

ЗЪРНО - EUR

вторник, 17 Август 2010 г.

Описание Бурса Месец Вид Последна Промяна Откриване Най-висока Най-ниска Последна
USD/t

Фючърсни борси – Париж и Лондон (EURONEXT), ХанOVER (WTB)

PMX0	Хл. пшеница	Париж	Ноември.10	EUR/t	212.00	-2.50	215.50	215.75	210.75	271.81
PMF1	Хл. пшеница	Париж	Януари.11	EUR/t	212.00	-2.25	215.00	215.00	211.50	271.81
PMH1	Хл. пшеница	Париж	Март.11	EUR/t	212.25	-2.00	215.00	215.00	212.00	272.13
PMK1	Хл. пшеница	Париж	Май.11	EUR/t	212.50	-1.75	214.50	215.00	212.00	272.45
PMQ1	Хл. пшеница	Париж	Август.11	EUR/t	201.75	-1.75	0.00	0.00	0.00	258.66
QKX0	Фур. пшеница	Лондон	Ноември.10	GBP/t	152.00	-3.00	155.90	155.90	152.00	185.55
QKF1	Фур. пшеница	Лондон	Януари.11	GBP/t	154.70	-3.00	0.00	0.00	0.00	188.84
QKH1	Фур. пшеница	Лондон	Март.11	GBP/t	157.00	-3.00	0.00	0.00	0.00	191.65
QKN1	Фур. пшеница	Лондон	Юли.11	GBP/t	159.85	-3.00	0.00	0.00	0.00	195.13
QKK1	Фур. пшеница	Лондон	Юли.11	GBP/t	158.00	-3.00	161.00	162.30	158.00	195.13
CAХ0	Царевица	Париж	Ноември.10	EUR/t	189.75	2.25	187.00	192.00	186.25	243.28
CAF1	Царевица	Париж	Януари.11	EUR/t	191.25	1.75	190.50	194.00	188.00	245.20
CAH1	Царевица	Париж	Март.11	EUR/t	193.25	1.25	191.75	196.25	191.00	245.84
CAM1	Царевица	Париж	Юни.11	EUR/t	195.00	1.00	193.00	197.00	193.00	247.45

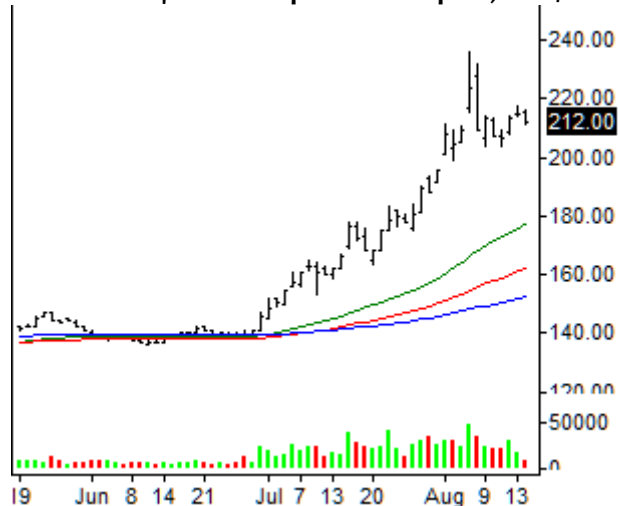
Стокова борса – БУДАПЕЦА

		Бурса				купува	продава	Последна	Последна	
EUBU1009	Пшеница ЕС	Будапеща	ВСЕ	Септември.10	0	53000	54000	53 000 Ft	1 000 Ft	189.52 €
EUBU1012				Декември.10	0			49 200 Ft	0 Ft	175.93 €
EUBU1103				Март.11	0			48 200 Ft	0 Ft	172.36 €
TBUZ1009	Фуражна пшеница	Будапеща	ВСЕ	Септември.10	0	50000	51400	50 000 Ft	0 Ft	178.79 €
TBUZ1012				Декември.10	0	50500		50 500 Ft	500 Ft	180.58 €
TKUK1009	Царевица	Будапеща	ВСЕ	Септември.10	0			46 000 Ft	0 Ft	164.49 €
TKUK1011				Ноември.10	0	45800	47000	46 200 Ft	0 Ft	165.20 €
TKUK1012				Декември.10	0	45000	47500	46 000 Ft	0 Ft	164.49 €
TKUK1103				Март.11	0			46 000 Ft	0 Ft	164.49 €
TARP1009	Ечемик	Будапеща	ВСЕ	Септември.10	0			37 500 Ft	0 Ft	134.09 €
TARP1012				Декември.10	0			40 000 Ft	0 Ft	143.03 €

ХЛЕБНА ПШЕНИЦА (EURONEXT, ПАРИЖ)



Хлебна пшеница – ноември 2010 - Париж, EUR/t



Фуражна пшеница – ноември 2010 – Лондон, GBP/t



Европейската пшеница започна новата седмица с понижение на цените, по-силно изразено на физическите, отколкото на фючърсните пазари.

Пазарът продължава да следи ситуацията в Черноморския басейн, но акцентът е вече върху прогнозата за времето. Прогнозите за дъжд в Русия дават надежда, че посевната кампания ще бъде проведена при по-благоприятни условия. Това оказва силен натиск, но рисковете остават все още значителни.

Темата за забраната за износа от Черноморския басейн става все по-неактуална. Украйна обмисля въвеждане на квоти.

Тяхното въвеждане ще позволи да се въведе повече ред и да се намали хаоса. В Казахстан официална забрана няма, но със спирането на субсидиите за транспорт до черноморско пристанище ситуацията е ясна. Износът на казахско зърно и брашно ще се концентрира към руския и останалите традиционни средноазиатски пазари.

Другата основна тема на международните пазари е високата активност на крайните експортни дестинации. Египет и Йордания обявиха търгове за закупуване на пшеница. Алжир купи 200 хил.т. вместо 50 хил.т., както беше според обявения търг.

По света:

- В САЩ пшеницата приключи рязко надолу, пробивайки под ключово ниво на подкрепа. Фактът, че срифтът стана след приключване на търговията в Европа означава, европейската пшеница ще има да догонва. Спекулативния сектор продължава да ликвидира значителните по размер нетни дълги позиции. Прогнозите за дъжд в Русия няма да подобрят състоянието на посевите, но ще позволи провеждането на кампанията по засяване на новата реколта при по-благоприятни условия.
- В Русия, търгуваната на борсата в Москва пшеница приключи с малки изключения леко нагоре. Фобните контракти не се търгуват.

В условията много слабо активна търговия и при нисък оттъргуван обем **хлебната пшеница (EURONEXT-Париж)** приключи надолу. Хлебната пшеница падна между 1.75 и 2.50 EUR/t.. Ключовият ноемврийски контракт се понижи с 2.50 EUR/t до 212.00 EUR/t. Останалите контракти завършиха между 1.75 и 2.25 EUR/t надолу. Януари и март 2011 завършиха на нива 212.00 и 212.25 EUR/t.

Фуражната пшеница (EURONEXT - Лондон) приключи с понижение от 3.00 GBP/t във всички позиции. Ноемврийският контракт падна до ниво 152.00 GBP/t (185.55 EUR/t). Останалите по-далечни доставни месеци се повишиха до нива 154.70 GBP/t (188.84 EUR/t януари) и 157.00 GBP/t (191.65 EUR/t март).

В **Будапеща** търговията беше слабо активна. **Хлебната пшеница** приключи между без изменение и ново повишение от 1000 Ft/t на нива 53 000 Ft (189.52 €) за септември и 49 200 Ft (175.93 €) за декември. **Фуражната пшеница** регистрира също слабо активна търговия. Пазарът приключи между без изменение и повишение от 500 Ft/t на нива 50 000 Ft (178.79 €) за септември и 50 500 Ft (180.58 €) за декември.

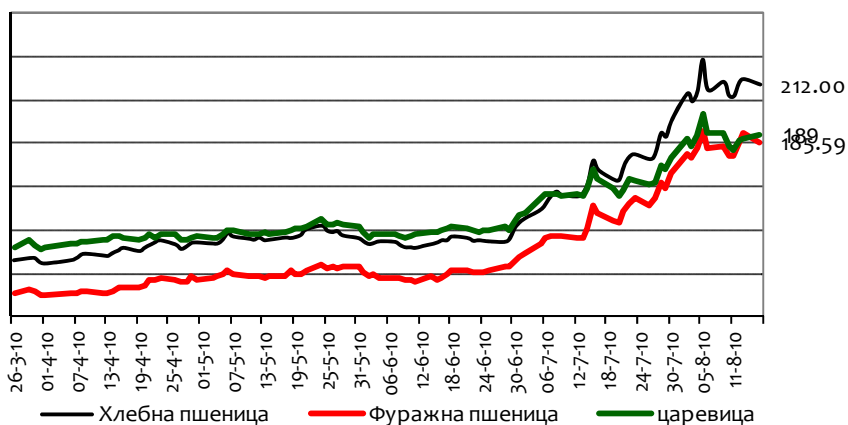
В **Испания** цените на фуражната пшеница в Taggona се понижиха от 205/210 EUR/t през миналата седмица до 200 EUR/t. Понижението на цените доведе до активизация на търговията.

Пшеница - Русия / Украйна			
Хлебна HP	FOB, USD/t	-	Русия
Хлебна HP	FOB, USD/t	250-270	Украйна
Хлебна пшеница	DAF, USD/t	-	Казахстан
Фуражна HP	FOB, USD/t	230-245	Украйна
Франция - EUR/t			
Пшеница FCW1	FOB Руан	216.7	-6.0
Пшеница FCW2	FOB Руан	216.7	-6.0
Пшеница FAW1	FOB Ла Палис	216.7	-6.0
Пшеница	FOB Мозел	210.0	-4.0
Твърда	FOB Ла Палис	235.9	-1.5
пшеница	FOB Ла Нувел	235.9	-1.5

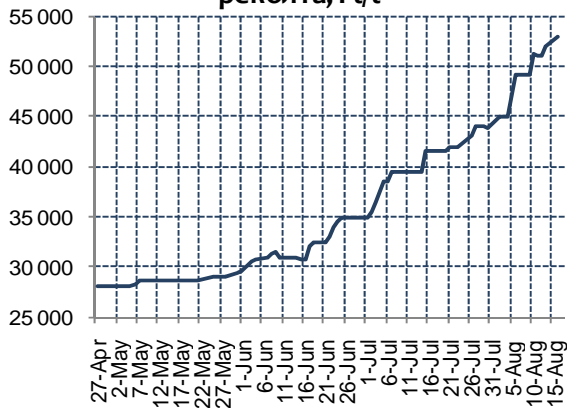
ФУРАЖНА ПШЕНИЦА (EURONEXT, ЛОНДОН) – GBP/t



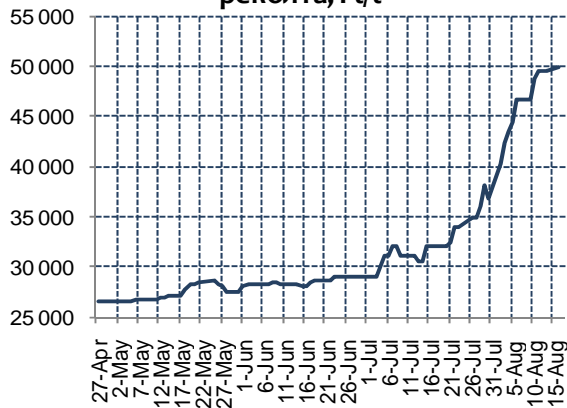
Хлебна и фуражна пшеница - EURONEXT, EUR/t



Унгарска хлебна пшеница - нова реколта, Ft/t



Унгарска фуражна пшеница - нова реколта, Ft/t

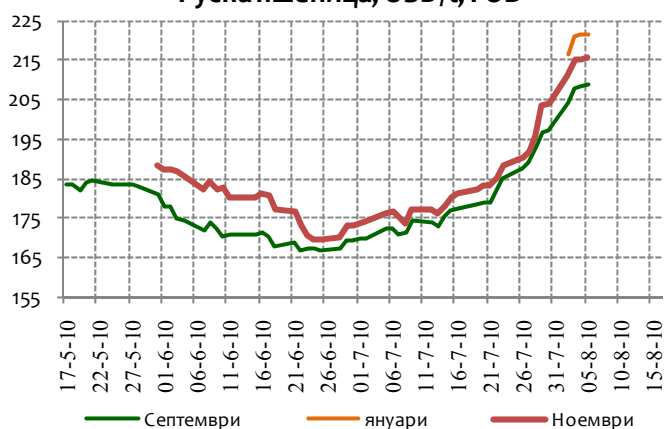


Русия

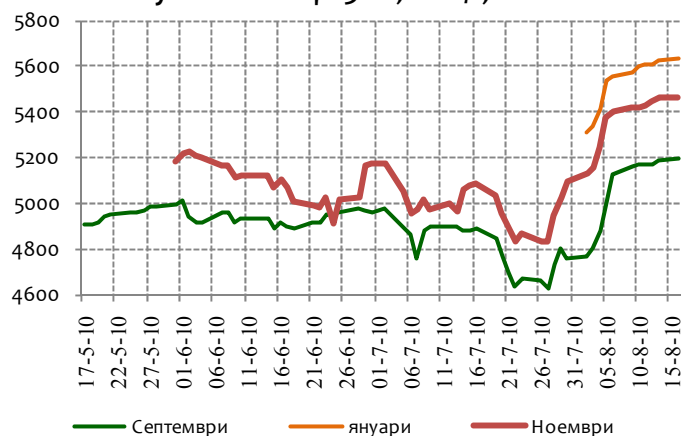
ММВБ - Москва

Контракт	Борса	Месец	Вид	Последна	Промяна	Откриване	Най-висока	Най-ниска	Последна USD/t
Фьючерс EXW пш.кл.3 юли 10	ММВБ, Москва	Jul-09	RUB/t	5199	8	5200	5200	5198	170.4
Фьючерс EXW пш.кл.3 септември 10	ММВБ, Москва	Sep-10	RUB/t	5467	8	5465	5470	5464	179.2
Фьючерс EXW пш.кл.3 ноември 10	ММВБ, Москва	Nov-10	RUB/t	5636	7	5635	5638	5635	184.7
Фьючерс EXW пш.кл.4 юли 10	ММВБ, Москва	Jul-09	RUB/t	4551	-130	0	0	0	149.1
Фьючерс EXW пш.кл.4 септември 10	ММВБ, Москва	Sep-10	RUB/t	5216	80	5160	5302	5158	170.9
Фьючерс EXW пш.кл.4 ноември 10	ММВБ, Москва	Nov-10	RUB/t	5389	21	5387	5390	5387	176.6
Фьючерс EXW пш.кл.5 юли 10	ММВБ, Москва	Jul-09	RUB/t	4765	14	4770	4770	4760	156.2
Фьючерс EXW пш.кл.5 септември 10	ММВБ, Москва	Sep-10	RUB/t	4961	10	4961	4961	4960	162.6
Фьючерс EXW пш.кл.5 ноември 10	ММВБ, Москва	Nov-10	RUB/t	5114	14	5115	5118	5110	167.6
Фьючерс FOB эксп. пш. юли 10	ММВБ, Москва	Jul-09	USD/t	208.70	0.00	0.00	0.00	0.00	
Фьючерс FOB эксп.пш.септември 10	ММВБ, Москва	Sep-10	USD/t	215.40	0.00	0.00	0.00	0.00	
Фьючерс FOB эксп. пш. Ноември 10	ММВБ, Москва	Nov-10	USD/t	221.50	0.00	0.00	0.00	0.00	

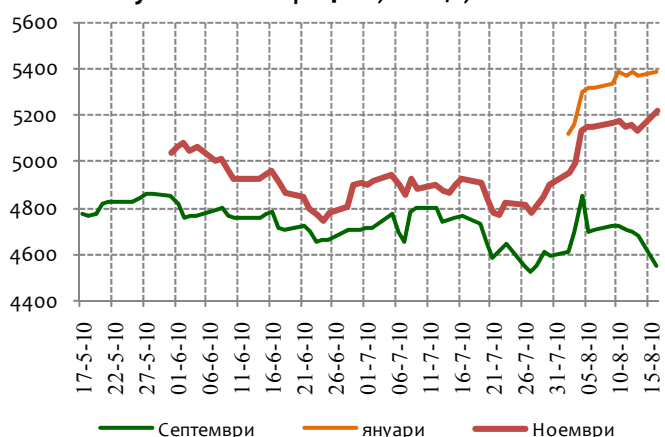
Руска пшеница, USD/t, FOB



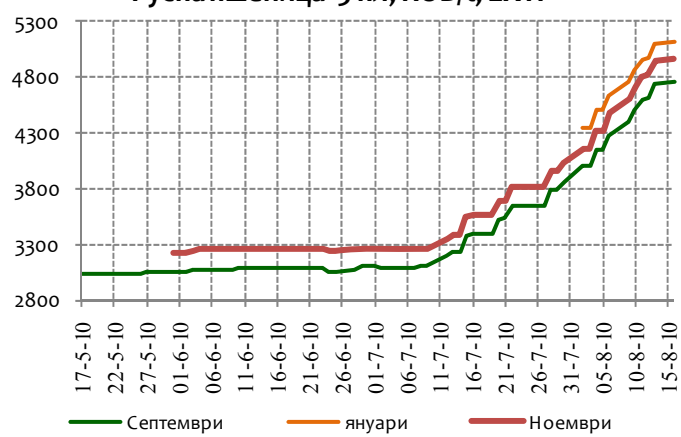
Руска пшеница-3 кл, RUB/t, EXW



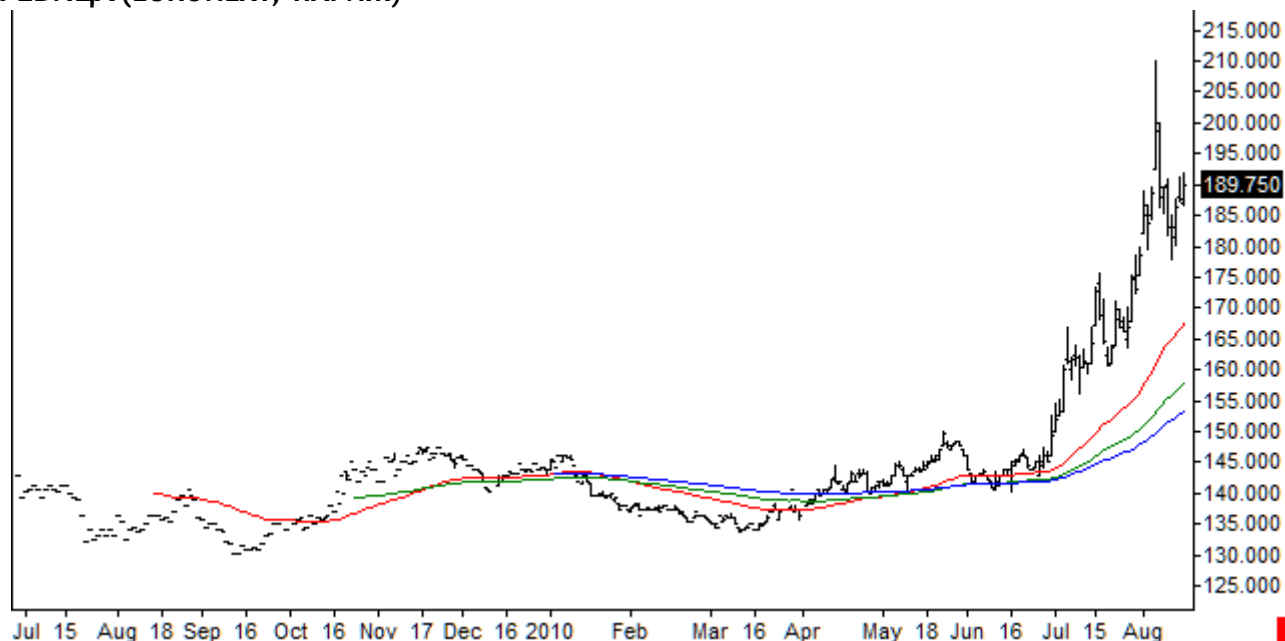
Руска пшеница-4 кл, RUB/t, EXW



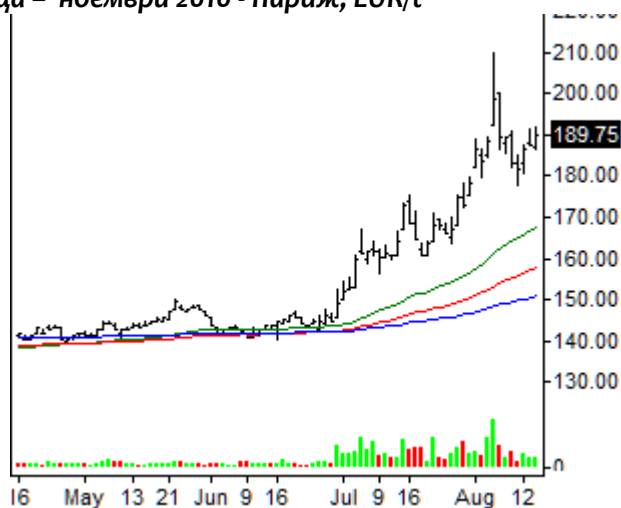
Руска пшеница-5 кл, RUB/t, EXW



ЦАРЕВИЦА (EURONEXТ, ПАРИЖ)



Царевича – ноември 2010 - Париж, EUR/t

Русия / Украйна

Царевича НР	FOB, USD/t	210-215	Украйна
Фур. ечемик НР	FOB, USD/t	220-235	Украйна
Ечемик НР	FOB, USD/t	-	Русия

Русия / Украйна

Царевича НР	FOB, USD/t	210-215	Украйна
Фур. ечемик НР	FOB, USD/t	220-235	Украйна
Ечемик НР	FOB, USD/t	-	Русия

Франция - EUR/t

Ечемик	FOB Руан	199.7	0.0
Август	Дост. Руан	193.0	195.0
Октомври / Дек.		195.0	198.0

Германия - EUR/t

Ечемик	Доставено Росток НР	198.0
	FOB Хамбург	202.0

Царевичата приключи нагоре, въпреки понижението на цените на пшеницата.

Царевичата от реколта 2010/11, търгувана на борсата в Париж се повиши между 1.00 и 2.25 EUR/t. Ноемврийският контракт завърши 2.25 EUR/t нагоре на ниво 189.75 EUR/t. Останалите контракта от реколта 2010/11 завършиха между 1.00 и 1.75 EUR/t нагоре. Януари и март 2011 приключиха на нива 191.25 EUR/t и 193.25 EUR/t.

В **Будапеща** търговията беше слабо активна. Септември остана на ниво 46 000 Ft (164.49 €). Новата реколта приключи без изменение и на нива 46 200 Ft (165.20 €) за ноември, 46 000 Ft (164.49 €) за декември и 46 000 Ft (164.49 €) за март 2011.

Пазарът на **ечемик** беше също слабо активен. Септември остана без изменение на ниво 37 500 Ft (134.09 €). Декември замръзна на ниво 40 000 Ft (143.03 €).

В **Париж**, пивоварният **ечемик** остана без промяна. Пазарът приключи на нива между 210.00 EUR/t за ноември и 219.50 EUR/t за май 2011.

НОВИНИ:

- **Египет.** Късно след приключване на търговията египетската GASC обяви търг за закупуване на 60 хил.т. пшеница;
- **Йордания** обяви търг за закупуване на 100 хил.т. пшеница;
- **Алжир. OAIC** закупи 200 хил.т. пшеница вместо 50 хил.т. както беше по обявения търг;
- **Унгария.** Министерство на земеделието на Унгария обяви, че производството на пшеница през 2010/11 е 3.7 млн.т. или с 16% по-малко в сравнение с 2009/10 г. Прогнозата за производството на царевица е за 7.4 млн.т.;
- **Румъния.** Министерство на земеделието на Румъния събщи, че производството на пшеница през 2010/11 г. е 5.7 млн.т. Това е далече под направените по-рано през годината прогнози за 6.7 млн.т.

Драги колеги,

Динамиката на съвременната търговия и асиметричността в достъпа до информация на участниците в нея прави разбирането за агробизнес, като чисто земеделие крайно недостатъчно за постигане на оптимални резултати. Успешният бизнес не може да съществува без точна и навременна информация, познаване на рисковете и инструментите за тяхното управление. Същевременно информационните системи и създаването на вътрешнофирмени отдели за пазарни анализи са не само скъпи, а и водят след себе си много проблеми неспецифични за агробизнеса. Като правило такова информационно осигуряване е присъщо и привилегия на финансовите институции и големите търговски къщи. За съжаление целите на тези мощни участници в стокооборота невинаги съвпадат с интересите на фермера и зърнопроизводителя.

Колебанията на глобалните пазари са предизвикателство, което поставя на изпитание съвременния агробизнес. За броени дни или само в рамките на няколко седмици цените на зърното могат да се удвоят или да се сринат. В такава среда навременната и пълноценна информация е първата стъпка за справяне с предизвикателствата на пазара.

Екипът на Zarnobaza.com предоставя независими и обективни информации и анализи на международните пазари от зърнения и маслодайния комплекс. Ние работим неуморно за това нашите клиенти да получават услуга на най-високо световно ниво, съобразена със специфичните изисквания на българския агробизнес. Разнообразието от бюлетини позволява всеки да ги комбинира в интересен за него абонаментен вариант.

1. Дневни информационно – аналитични бюлетини „Зърно” и „Маслодайни”

Ежедневен анализ на международните пазари на селскостопански култури, от гледна точка на движещи сили и фактори, кратко-, средно- и дългосрочни перспективи и източници на риск.

Бюлетините предоставят актуална и синтезирана ежедневна пазарна информация, включваща големите световни борси, международните физически пазари; важни новини за икономически и политически събития, оказващи влияние върху пазарите.

2. Седмични информационно – аналитични бюлетини „Черноморски басейн”

Седмични обзори и анализи на състоянието и тенденциите на пазарите на маслодайни и зърнени култури в региона на Черноморския басейн, локалните и регионални движещи сили и фактори в сечение с перспективи и прогнози на пазарите в европейски и световен мащаб.

3. Фундаментален анализ

Фундаменталният анализ на Zarnobaza.com е фокусиран върху баланса между търсенето и предлагането, като целта е по този начин да бъде очертана фундаменталната рамка за пазара. Предвид глобализацията, изключителната динамика на международната търговия и огромното значение на фундаменталната ситуация за политическата стабилност в редица региони на света ние отдаваме ключово значение на фундаменталния анализ на пазарите от зърнения и маслодайния комплекс и следим постоянно за изменения не само във фактическото състояние, но и в очакванията.

4. Технически анализ

Техническият анализ на Zarnobaza.com изследва тенденцията на фючърните пазари на зърно, маслодайни култури, горива и валути в кратко-, средно- и дългосрочен план – нейното състояние, сила, стадии. По този начин техническият анализ създава предпоставки за определяне на цели, както ценови, така и времеви. Наред с това наша цел е ранното идентифициране на повратни точки.

Бюлетините са предназначени за фермери, търговци, преработватели, инвеститори, риск – мениджъри и борсови спекуланти.

Абонаментът за всеки един от издаваните от Zarnobaza.com бюлетини включва и възможността за консултации по телефон или e-mail два пъти месечно.

ЗАЯВКА ЗА АБОНАМЕНТ

Фирма: Идентификационен номер: МОЛ: Лице за контакт:
Адрес: гр. (с): П. код: тел. :, факс.: мобилен:, e-mail:
Адрес за кореспонденция: гр. (с): П. код:
e-mail за получаване на бюлетините:

Моля, попълнете и изпратете заявката на факс 02 / 9624066 или на e-mail abo@zarnobaza.com

В отговор на изпратената от Вас заявка ще получите проформа-фактура, по която можете да извършите плащането на желаните от Вас абонаменти.

Абонаментът започва ефективно от датата на постъпване на плащането по нашата банкова сметка.

Бюлетините ще бъдат изпращани на посочен от Вас e-mail.

Оригиналните документи (фактура и проформа-фактура) ще Ви бъдат изпратени на посочения от Вас адрес за кореспонденция с препоръчана поща.

Интересувам се от абонамент за:

		Зърно	Маслодайни
1	Дневни информационно - аналитични бюлетини (EUR & Global)	<input type="checkbox"/>	<input type="checkbox"/>
2	Седмични информационно-аналитични бюлетини „Черноморски басейн“	<input type="checkbox"/>	<input type="checkbox"/>
3	Дневни бюлетини (EUR & Global) и седмични бюлетини „Черноморски басейн“	<input type="checkbox"/>	<input type="checkbox"/>
4	Месечен фундаментален анализ	<input type="checkbox"/>	<input type="checkbox"/>
5	Технически анализ	<input type="checkbox"/>	<input type="checkbox"/>
Месеци			
	1	3	6
	<input type="checkbox"/>	<input type="checkbox"/>	<input type="checkbox"/>
			12
			<input type="checkbox"/>

Отстъпки:

При шестмесечен абонамент

При годишен абонамент

При абонамент за дневни и седмични бюлетини даваме специална отстъпка;

Минималният срок на абонамента е един месец.

Абонаментът включва и до две консултации по телефон и/или e-mail месечно